

BR  
JK

UCHWAŁA Nr .....<sup>23</sup>.....  
Rady Miejskiej w Międzyrzeczu  
z dnia ..... 2017r.

Projekt Burmistrza  
BIURO RADY  
WPŁYNEŁO  
DNIA 7.06.2017r. J

zmieniająca uchwałę w sprawie wieloletniej prognozy finansowej Gminy Międzyrzecz  
na lata 2017 – 2031

Na podstawie art. 226, art. 227, art. 229 i art. 231 ustawy z dnia 27 sierpnia 2009r. o finansach publicznych (t.j. Dz. U. z 2016r. poz. 1870 ze zm. 1) – uchwała się, co następuje:

§ 1. Dotychczasowy załącznik nr 1 „Wieloletnia prognoza finansowa” do uchwały Nr XXIX/282/16 Rady Miejskiej w Międzyrzeczu z dnia 28 grudnia 2016r. w sprawie wieloletniej prognozy finansowej Gminy Międzyrzecz na lata 2017-2031 ze zmianami otrzymuje brzmienie jak w załączniku nr 1 do uchwały.

§ 2. Dotychczasowy załącznik nr 2 „Wykaz przedsięwzięć do WPF” do uchwały Nr XXIX/282/16 Rady Miejskiej w Międzyrzeczu z dnia 28 grudnia 2016r. w sprawie wieloletniej prognozy finansowej Gminy Międzyrzecz na lata 2017-2031 ze zmianami otrzymuje brzmienie jak w załączniku nr 2 do uchwały.

§ 3. Wykonanie uchwały powierza się Burmistrzowi.

§ 4. Uchwała obowiązuje od dnia podjęcia.

Przewodnicząca Rady Miejskiej  
w Międzyrzeczu

Maria Kijak

1 Zmiany wymienionej ustawy zostały ogłoszone w Dz. U. z 2016r. poz. 1948, poz. 1984 i poz. 2260 oraz z 2017r. poz. 191, poz. 659, poz. 933 i poz. 935.

Brak zastrzeżeń pod względem  
formalno-prawnym  
7.06.2017r. Stanisław Flis  
RADCA PRAWNY

11/11/2023 10:11 AM

**OBJAŚNIENIA PRZYJĘTYCH WARTOŚCI DO PROJEKTU UCHWAŁY  
ZMIENIAJĄCEJ UCHWAŁĘ W SPRAWIE WIELOLETNIEJ PROGNOZY  
FINANSOWEJ GMINY MIĘDZYRZECZ NA LATA 2017-2031**

W związku z wprowadzeniem zmiany w wykazie przedsięwzięć oraz dokonaniem zmian uchwały budżetowej wprowadza się zmiany w załączniku nr 1 – Wieloletnia prognoza finansowa i nr 2 – Wykaz przedsięwzięć do WPF, polegające m.in. na dostosowaniu kwot w poszczególnych kategoriach dochodów i wydatków do aktualnego stanu budżetu Gminy Międzyrzecz na rok 2017.

Po zmianie dochody ogółem budżetu wynoszą 99.920.822,95zł, w tym:

- dochody bieżące – 92.318.628,95zł,
- dochody majątkowe – 7.602.194,00zł,

wydatki ogółem stanowią kwotę 108.709.716,95zł, w tym:


- wydatki bieżące – 87.147.915,31zł,
- wydatki majątkowe – 21.561.801,64zł.

Przychody budżetu stanowią kwotę 11.238.758zł, rozchody natomiast wynoszą 2.449.864zł.

W wykazie przedsięwzięć dokonano zmiany limitów wydatków w zadaniu *Aktualizacja zmiany studium uwarunkowań i kierunków zagospodarowania przestrzennego Gminy Międzyrzecz* - limit wydatków na rok 2017 wynosi 117.835zł.

**Z up. BURMISTRZA**

*mgr Agnieszka Śnieg*  
**Zastępca Burmistrza**



# Wieloletnia Prognoza Finansowa 1)

Załącznik nr 1 do uchwały Nr ..... Rady Miejskiej w Międzyrzeczu z dnia ..... zastępujący załącznik nr 1 do uchwały Nr XXIX/282/16 Rady Miejskiej w Międzyrzeczu z dnia 28 grudnia 2016r. ze zmianami

Wyszczególnienie	1	z tego:						w tym:			
		1.1	1.1.1	1.1.2	1.1.3	1.1.3.1	1.1.4	1.1.5	1.2	1.2.1	1.2.2
Dochody ogółem x	Docho	Docho	docho	Podatki i opłaty 3)	z podatku od nieruchomości	z subwencji ogólnej	z tytułu dotacji i środków przeznaczonych na cele bieżące	Docho	ze sprzedaży majątku x	z tytułu dotacji oraz środków przeznaczonych na inwestycje	
Wykonanie 2016	90 579 156,15	87 638 426,62	17 286 330,00	593 127,87	24 422 192,76	16 402 162,72	16 632 578,00	23 666 825,04	2 940 729,53	654 116,61	2 019 278,03
2017	99 920 822,95	92 318 628,95	18 908 841,00	650 000,00	24 267 984,00	16 390 000,00	17 279 361,00	25 020 792,95	7 602 194,00	500 500,00	7 051 694,00
2018	95 766 060,05	91 532 441,00	19 124 189,00	700 000,00	24 650 000,00	16 750 000,00	17 697 382,00	23 860 870,00	4 233 619,05	400 000,00	3 833 619,05
2019	93 025 025,00	92 595 025,00	19 529 675,00	780 000,00	25 100 000,00	17 085 000,00	17 907 350,00	24 078 000,00	430 000,00	400 000,00	0,00
2020	93 563 396,00	93 243 396,00	19 725 972,00	800 000,00	25 551 000,00	17 426 700,00	18 186 424,00	24 380 000,00	320 000,00	300 000,00	0,00
2021	94 206 830,00	93 886 830,00	0,00	0,00	0,00	0,00	0,00	0,00	320 000,00	300 000,00	0,00
2022	94 759 698,00	94 439 698,00	0,00	0,00	0,00	0,00	0,00	0,00	320 000,00	300 000,00	0,00
2023	95 522 095,00	95 202 095,00	0,00	0,00	0,00	0,00	0,00	0,00	320 000,00	300 000,00	0,00
2024	96 494 115,34	96 174 115,34	0,00	0,00	0,00	0,00	0,00	0,00	320 000,00	300 000,00	0,00
2025	97 455 857,00	97 155 857,00	0,00	0,00	0,00	0,00	0,00	0,00	300 000,00	280 000,00	0,00
2026	98 147 416,00	97 847 416,00	0,00	0,00	0,00	0,00	0,00	0,00	300 000,00	280 000,00	0,00
2027	98 848 890,00	98 548 890,00	0,00	0,00	0,00	0,00	0,00	0,00	300 000,00	280 000,00	0,00
2028	99 460 378,00	99 160 378,00	0,00	0,00	0,00	0,00	0,00	0,00	300 000,00	280 000,00	0,00
2029	99 981 982,00	99 681 982,00	0,00	0,00	0,00	0,00	0,00	0,00	300 000,00	280 000,00	0,00
2030	100 513 802,00	100 213 802,00	0,00	0,00	0,00	0,00	0,00	0,00	300 000,00	280 000,00	0,00

2031	101 055 940,00	100 765 940,00	0,00	0,00	0,00	0,00	0,00	0,00	0,00	0,00	280 000,00	0,00
------	----------------	----------------	------	------	------	------	------	------	------	------	------------	------

1) Wzór może być stosowany także w układzie pionowym, w którym poszczególne pozycje są przedstawione w kolumnach, a lata w wierszach.  
2) Zgodnie z art. 227 ustawy z dnia 27 sierpnia 2009 r. o finansach publicznych (Dz. U. z 2013 r. poz. 865 z późn. zm.) zwanej dalej „ustawą”, wieloletnia prognoza finansowa obejmuje okres roku budżetowego oraz co najmniej trzech kolejnych lat. W sytuacji dłuższego okresu prognozowania finansowego wzór stosuje się także dla lat wykraczających poza minimalny (4 letni) okres prognozy, wynikający z art. 227 ustawy.  
3) W pozycji wykazuje się kwoty wszystkich podatków i opłat pobieranych przez jednostki samorządu terytorialnego, a nie tylko podatków i opłat lokalnych.

Lp	2	z tego:										Wydatki ogółem x	Wydatki majątkowe x
		w tym:											
		2.1	2.1.1	2.1.1.1	2.1.2	2.1.3	2.1.3.1	2.1.3.1.1	2.1.3.1.2	2.2			
Wykonanie 2016	90 331 938,95	80 588 137,63	0,00	0,00	0,00	0,00	281 682,20	267 582,20	0,00	0,00	0,00	0,00	9 743 801,32
2017	108 709 716,95	87 147 915,31	332 709,00	0,00	0,00	0,00	575 120,96	555 120,96	0,00	0,00	0,00	0,00	21 561 801,64
2018	93 278 332,05	86 016 648,00	167 231,00	0,00	0,00	0,00	676 710,00	676 710,00	0,00	0,00	0,00	0,00	7 261 684,05
2019	90 457 297,00	86 778 814,00	169 708,00	0,00	0,00	x	593 084,00	593 084,00	0,00	0,00	0,00	0,00	3 680 483,00
2020	91 039 668,00	87 145 582,00	172 137,00	0,00	0,00	x	504 919,00	504 919,00	0,00	0,00	0,00	0,00	3 894 086,00
2021	92 057 750,00	87 923 038,00	174 547,00	0,00	0,00	x	411 795,00	411 795,00	0,00	0,00	0,00	0,00	4 134 712,00
2022	92 634 618,00	88 502 050,00	176 991,00	0,00	0,00	x	324 542,00	324 542,00	0,00	0,00	0,00	0,00	4 132 568,00
2023	93 453 015,00	89 083 070,00	179 435,00	0,00	0,00	x	238 725,00	238 725,00	0,00	0,00	0,00	0,00	4 369 945,00
2024	94 192 546,00	90 126 480,00	181 858,00	0,00	0,00	x	147 781,00	147 781,00	0,00	0,00	0,00	0,00	4 066 066,00
2025	96 255 857,00	90 772 112,00	184 313,00	0,00	0,00	x	72 374,00	72 374,00	0,00	0,00	0,00	0,00	5 483 745,00
2026	97 227 416,00	91 519 972,00	186 801,00	0,00	0,00	x	18 053,00	18 053,00	0,00	0,00	0,00	0,00	5 707 444,00
2027	98 848 890,00	92 470 072,00	189 358,00	0,00	0,00	x	0,00	0,00	0,00	0,00	0,00	0,00	6 378 818,00
2028	99 460 378,00	92 922 423,00	192 009,00	0,00	0,00	x	0,00	0,00	0,00	0,00	0,00	0,00	6 537 955,00
2029	99 981 982,00	93 377 035,00	194 698,00	0,00	0,00	x	0,00	0,00	0,00	0,00	0,00	0,00	6 604 947,00
2030	100 513 802,00	94 033 920,00	197 497,00	0,00	0,00	x	0,00	0,00	0,00	0,00	0,00	0,00	6 479 882,00
2031	101 055 940,00	94 693 080,00	200 458,00	0,00	0,00	x	0,00	0,00	0,00	0,00	0,00	0,00	6 362 860,00

4) W pozycji wykazuje się kwoty dla lat budżetowych 2013-2018.

Wyszczególnienie	Wynik budżetu x	Przychody budżetu x	Nadwyżka budżetowa z lat ubiegłych x	z tego:						w tym:
				na pokrycie deficytu budżetu x	Wolne środki, o których mowa w art. 217 ust.2 pkt 6 ustawy x	na pokrycie deficytu budżetu x	Kredyty, pożyczki, emisje papierów wartościowych x	na pokrycie deficytu budżetu x	Inne przychody niezwiązane z zaciągnięciem długu 5) x	
Lp	3	4	4.1	4.1.1	4.2	4.2.1	4.3	4.3.1	4.4	4.4.1
Wykonanie 2016	247 217,20	8 740 886,41	0,00	0,00	5 740 886,41	0,00	3 000 000,00	0,00	0,00	0,00
2017	-8 788 894,00	11 238 788,00	0,00	0,00	4 688 758,00	2 588 894,00	6 200 000,00	6 200 000,00	350 000,00	0,00
2018	2 487 728,00	0,00	0,00	0,00	0,00	0,00	0,00	0,00	0,00	0,00
2019	2 567 728,00	0,00	0,00	0,00	0,00	0,00	0,00	0,00	0,00	0,00
2020	2 523 728,00	0,00	0,00	0,00	0,00	0,00	0,00	0,00	0,00	0,00
2021	2 149 080,00	0,00	0,00	0,00	0,00	0,00	0,00	0,00	0,00	0,00
2022	2 125 080,00	0,00	0,00	0,00	0,00	0,00	0,00	0,00	0,00	0,00
2023	2 069 080,00	0,00	0,00	0,00	0,00	0,00	0,00	0,00	0,00	0,00
2024	2 301 569,34	0,00	0,00	0,00	0,00	0,00	0,00	0,00	0,00	0,00
2025	1 200 000,00	0,00	0,00	0,00	0,00	0,00	0,00	0,00	0,00	0,00
2026	920 000,00	0,00	0,00	0,00	0,00	0,00	0,00	0,00	0,00	0,00
2027	0,00	0,00	0,00	0,00	0,00	0,00	0,00	0,00	0,00	0,00
2028	0,00	0,00	0,00	0,00	0,00	0,00	0,00	0,00	0,00	0,00
2029	0,00	0,00	0,00	0,00	0,00	0,00	0,00	0,00	0,00	0,00
2030	0,00	0,00	0,00	0,00	0,00	0,00	0,00	0,00	0,00	0,00
2031	0,00	0,00	0,00	0,00	0,00	0,00	0,00	0,00	0,00	0,00

5) W pozycji wykazuje się w szczególności kwoty przychodów z tytułu prywatyzacji majątku oraz spłaty pożyczek udzielonych ze środków jednostki.



Lp	Rozchody budżetu x	z tego:										Kwota długu x	Kwota zobowiązań wynikających z przejęcia przez jednostkę samorządu terytorialnego zobowiązań po likwidowanych i przekształcanych jednostkach zaliczanych do sektora finansów publicznych	Relacja zrównoważenia wydatków bieżących, o której mowa w art. 242 ustawy	Różnica między dochodami bieżącymi, skorygowanymi o środki 7), a wydatkami bieżącymi, pomniejszonymi 8) o wydatki
		w tym:													
		5.1	5.1.1	z tego:			5.2	6	7	8.1	8.2				
				kwota przypadających na dany rok kwot ustawowych wyłączeń określonych w art. 243 ust. 3 ustawy x 243 ustawy x	kwota przypadających na dany rok kwot ustawowych wyłączeń określonych w art. 243 ust. 3a ustawy x	kwota przypadających na dany rok kwot ustawowych wyłączeń innych niż określone w art. 243 ustawy 6) x									
Wykonanie 2016	2 827 900,00	2 827 900,00	0,00	0,00	0,00	0,00	0,00	0,00	0,00	0,00	14 243 857,34	7 050 288,99	12 791 175,40		
2017	2 449 864,00	2 099 864,00	0,00	0,00	350 000,00	18 343 993,34	0,00	0,00	0,00	0,00	5 170 713,64	5 170 713,64	9 859 471,64		
2018	2 487 728,00	2 487 728,00	0,00	0,00	0,00	15 856 265,34	0,00	0,00	0,00	0,00	5 515 793,00	5 515 793,00	5 515 793,00		
2019	2 567 728,00	2 567 728,00	0,00	0,00	0,00	13 288 537,34	0,00	0,00	0,00	0,00	5 818 211,00	5 818 211,00	5 818 211,00		
2020	2 523 728,00	2 523 728,00	0,00	0,00	0,00	10 764 809,34	0,00	0,00	0,00	0,00	6 097 814,00	6 097 814,00	6 097 814,00		
2021	2 149 080,00	2 149 080,00	0,00	0,00	0,00	8 615 729,34	0,00	0,00	0,00	0,00	5 963 792,00	5 963 792,00	5 963 792,00		
2022	2 125 080,00	2 125 080,00	0,00	0,00	0,00	6 490 649,34	0,00	0,00	0,00	0,00	5 937 648,00	5 937 648,00	5 937 648,00		
2023	2 069 080,00	2 069 080,00	0,00	0,00	0,00	4 421 569,34	0,00	0,00	0,00	0,00	6 119 025,00	6 119 025,00	6 119 025,00		
2024	2 301 569,34	2 301 569,34	0,00	0,00	0,00	2 120 000,00	0,00	0,00	0,00	0,00	6 047 635,34	6 047 635,34	6 047 635,34		
2025	1 200 000,00	1 200 000,00	0,00	0,00	0,00	920 000,00	0,00	0,00	0,00	0,00	6 383 745,00	6 383 745,00	6 383 745,00		
2026	920 000,00	920 000,00	0,00	0,00	0,00	0,00	0,00	0,00	0,00	0,00	6 327 444,00	6 327 444,00	6 327 444,00		
2027	0,00	0,00	0,00	0,00	0,00	0,00	0,00	0,00	0,00	0,00	6 078 818,00	6 078 818,00	6 078 818,00		
2028	0,00	0,00	0,00	0,00	0,00	0,00	0,00	0,00	0,00	0,00	6 237 955,00	6 237 955,00	6 237 955,00		
2029	0,00	0,00	0,00	0,00	0,00	0,00	0,00	0,00	0,00	0,00	6 304 947,00	6 304 947,00	6 304 947,00		
2030	0,00	0,00	0,00	0,00	0,00	0,00	0,00	0,00	0,00	0,00	6 179 882,00	6 179 882,00	6 179 882,00		
2031	0,00	0,00	0,00	0,00	0,00	0,00	0,00	0,00	0,00	0,00	6 062 860,00	6 062 860,00	6 062 860,00		

6) W pozycji wykazuje się w szczególności wyłączenia wynikające z art. 36 ustawy z dnia 7 grudnia 2012 r. o zmianie niektórych wyłączeń w związku z realizacją ustawy budżetowej (Dz.U. poz. 1456 oraz z 2013 r. poz. 1199) oraz kwoty wykupu obligacji przychodowych.  
7) Skorygowanie o środki określone w przepisach dotyczących w szczególności powiększenia o nadwyżkę budżetową z lat ubiegłych, zgodnie z art. 242 ustawy.  
8) Pomniejszenie wydatków bieżących, zgodnie z art. 36 ust. 1 pkt 1 ustawy z dnia 7 grudnia 2012 r. o zmianie niektórych ustaw w związku z realizacją ustawy budżetowej, doliczy lat 2013-2015.

Wskaźnik spłaty zobowiązań										
	9.1	9.2	9.3	9.4	9.5	9.6	9.6.1	9.7	9.7.1	
Wyszczególnienie	Wskaźnik planowanej łącznej kwoty spłaty zobowiązań, o której mowa w art. 243 ust. 1 ustawy, do dochodów, bez uwzględnienia zobowiązań związku współtworzonego przez jednostkę samorządu terytorialnego, po uwzględnieniu ustawowych wyłączeń przypadających na dany rok <sup>x</sup>	Wskaźnik planowanej łącznej kwoty spłaty zobowiązań, o której mowa w art. 243 ust. 1 ustawy, do dochodów, bez uwzględnienia zobowiązań związku współtworzonego przez jednostkę samorządu terytorialnego, po uwzględnieniu ustawowych wyłączeń przypadających na dany rok <sup>x</sup>	Kwota zobowiązań związku współtworzonego przez jednostkę samorządu terytorialnego, do spłaty w danym roku budżetowym, podlegająca doliczeniu zgodnie z art. 244 ustawy <sup>x</sup>	Wskaźnik planowanej łącznej kwoty spłaty zobowiązań, o której mowa w art. 243 ust. 1 ustawy, do dochodów, po uwzględnieniu wydatki bieżące, do dochodów budżetu, ustalony dla danego roku (wskaźnik jednoroczny) x	Wskaźnik dochodów bieżących powiększonych o dochody ze sprzedaży majątku oraz pomniejszonych o wydatki bieżące, do dochodów budżetu, ustalony dla danego roku (wskaźnik jednoroczny) x	Dopuszczalny wskaźnik spłaty zobowiązań określony w art. 243 ustawy, po uwzględnieniu ustawowych wyłączeń obliczony w oparciu o wykonanie roku poprzedzającego przez jednostkę samorządu terytorialnego oraz po uwzględnieniu ustawowych wyłączeń, obliczonego w oparciu o plan 3 kwartałów roku poprzedzającego rok budżetowy <sup>x</sup>	Dopuszczalny wskaźnik spłaty zobowiązań określony w art. 243 ustawy, po uwzględnieniu ustawowych wyłączeń obliczony w oparciu o plan 3 kwartałów roku poprzedzającego rok budżetowy <sup>x</sup>	Dopuszczalny wskaźnik spłaty zobowiązań określony w art. 243 ustawy, po uwzględnieniu ustawowych wyłączeń obliczony w oparciu o plan 3 kwartałów roku poprzedzającego rok budżetowy <sup>x</sup>	Informacja o spełnieniu wskaźnika spłaty zobowiązań określonego w art. 243 ustawy, po uwzględnieniu zobowiązań związku współtworzonego przez jednostkę samorządu terytorialnego oraz po uwzględnieniu ustawowych wyłączeń, obliczonego w oparciu o wykonanie roku poprzedzającego rok budżetowy <sup>x</sup>	Informacja o spełnieniu wskaźnika spłaty zobowiązań określonego w art. 243 ustawy, po uwzględnieniu zobowiązań związku współtworzonego przez jednostkę samorządu terytorialnego oraz po uwzględnieniu ustawowych wyłączeń, obliczonego w oparciu o wykonanie roku poprzedzającego rok budżetowy <sup>x</sup>
Wykonanie 2016	3,42%	3,42%	0,00	3,42%	8,51%	X	X	X	X	
2017	2,99%	2,99%	0,00	2,99%	5,68%	8,40%	9,61%	TAK	TAK	
2018	3,48%	3,48%	0,00	3,48%	6,18%	7,07%	8,28%	TAK	TAK	
2019	3,58%	3,58%	0,00	3,58%	6,68%	5,59%	6,79%	TAK	TAK	
2020	3,42%	3,42%	0,00	3,42%	6,84%	6,18%	6,18%	TAK	TAK	
2021	2,90%	2,90%	0,00	2,90%	6,65%	6,57%	6,57%	TAK	TAK	
2022	2,77%	2,77%	0,00	2,77%	6,58%	6,72%	6,72%	TAK	TAK	
2023	2,60%	2,60%	0,00	2,60%	6,72%	6,69%	6,69%	TAK	TAK	
2024	2,73%	2,73%	0,00	2,73%	6,58%	6,65%	6,65%	TAK	TAK	
2025	1,49%	1,49%	0,00	1,49%	6,84%	6,63%	6,63%	TAK	TAK	
2026	1,15%	1,15%	0,00	1,15%	6,73%	6,71%	6,71%	TAK	TAK	
2027	0,19%	0,19%	0,00	0,19%	6,43%	6,72%	6,72%	TAK	TAK	
2028	0,19%	0,19%	0,00	0,19%	6,55%	6,67%	6,67%	TAK	TAK	
2029	0,19%	0,19%	0,00	0,19%	6,59%	6,57%	6,57%	TAK	TAK	
2030	0,20%	0,20%	0,00	0,20%	6,43%	6,52%	6,52%	TAK	TAK	
2031	0,20%	0,20%	0,00	0,20%	6,28%	6,52%	6,52%	TAK	TAK	

9) W pozycji wykazuje się w szczególności wyłączenia wynikające z art. 36 ustawy z dnia 7 grudnia 2012 r. o zmianie niektórych ustaw w związku z realizacją ustawy budżetowej oraz wyłączenia związane z emisją obligacji przychodowych. Identyczne wyłączenia dotyczą pozycji 9.6.1.

Wyszczególnienie	Informacje uzupełniające o wybranych rodzajach wydatków budżetowych																				
	Przeznaczenie prognozowanej nadwyżki budżetowej (10)	w tym na:	Wydatki bieżące na wynagrodzenia i składki od nich naliczane	Wydatki związane z funkcjonowaniem organów jednostki samorządu terytorialnego (11)	Wydatki objęte limitem, o którym mowa w art. 226 ust. 3 pkt 4 ustawy	z tego:		Wydatki inwestycyjne kontynuowane (12)	Nowe wydatki inwestycyjne (13)	Wydatki majątkowe w formie dotacji											
						10.1	11.1				11.2	11.3	11.3.1	11.3.2	11.4	11.5	11.6				
Lp	10																				
Wykonanie 2016	0,00	0,00	31 753 402,60	6 372 370,60	5 515 451,16	73 757,53	5 441 693,63	5 130 087,36	3 893 782,32	519 931,64											
2017	0,00	0,00	32 871 022,70	6 678 863,00	11 453 832,00	1 115 876,00	10 337 956,00	9 718 956,00	10 031 095,64	1 663 750,00											
2018	2 487 728,00	2 487 728,00	33 123 773,00	6 840 025,00	6 581 018,70	953 833,70	5 627 185,00	4 064 123,00	1 697 561,05	0,00											
2019	2 567 728,00	2 567 728,00	33 489 392,00	6 930 245,00	1 864 915,00	0,00	1 864 915,00	374 915,00	1 815 568,00	0,00											
2020	2 523 728,00	2 523 728,00	33 824 285,00	7 099 519,00	1 979 255,00	0,00	1 979 255,00	203 255,00	1 914 831,00	0,00											
2021	2 149 080,00	2 149 080,00	0,00	0,00	1 760 000,00	0,00	1 760 000,00	0,00	0,00	0,00											
2022	2 125 080,00	2 125 080,00	0,00	0,00	2 250 000,00	0,00	2 250 000,00	0,00	0,00	0,00											
2023	2 069 080,00	2 069 080,00	0,00	0,00	2 220 000,00	0,00	2 220 000,00	0,00	0,00	0,00											
2024	2 301 569,34	2 301 569,34	0,00	0,00	2 700 000,00	0,00	2 700 000,00	0,00	0,00	0,00											
2025	1 200 000,00	1 200 000,00	0,00	0,00	4 100 000,00	0,00	4 100 000,00	0,00	0,00	0,00											
2026	920 000,00	920 000,00	0,00	0,00	4 500 000,00	0,00	4 500 000,00	0,00	0,00	0,00											
2027	0,00	0,00	0,00	0,00	4 900 000,00	0,00	4 900 000,00	0,00	0,00	0,00											
2028	0,00	0,00	0,00	0,00	5 000 000,00	0,00	5 000 000,00	0,00	0,00	0,00											
2029	0,00	0,00	0,00	0,00	4 850 000,00	0,00	4 850 000,00	0,00	0,00	0,00											
2030	0,00	0,00	0,00	0,00	4 880 000,00	0,00	4 880 000,00	0,00	0,00	0,00											
2031	0,00	0,00	0,00	0,00	4 590 000,00	0,00	4 590 000,00	0,00	0,00	0,00											

- 10) Przeznaczenia nadwyżki budżetowej, inne niż spłaty kredytów, pożyczek i wykup papierów wartościowych, wymaga określenia w objaśnieniach do wieloletniej propozycji finansowej.
- 11) W pozycji wykazuje się kwoty wydatków w ramach zadań własnych klasyfikowanych w dziale 750- Administracja publiczna w rozdziałach własowych dla organów i urzędów jednostki samorządu terytorialnego (rozdziały od 75017 do 75023).
- 12) W pozycji wykazuje się wartość inwestycji rozpoczętych w poprzednim roku budżetowym, którego dotyczy kolumna.
- 13) W pozycji wykazuje się wartość nowych inwestycji, które planuje się rozpocząć w roku, którego dotyczy kolumna.

Finansowanie programów, projektów lub zadań realizowanych z udziałem środków, o których mowa w art. 5 ust. 1 pkt 2 i 3 ustawy										
Wyszczególnienie	w tym:		w tym:		w tym:		w tym:		Wydatki bieżące na realizację programu, projektu lub zadania wynikające z wyłączenie z zawartych umów dysponującym środkami, o których mowa w art. 5 ust. 1 pkt 2 ustawy	
	12.1	12.1.1	12.1.1	12.1.1.1	12.2	12.2.1	12.2.1.1	12.3		12.3.1
	Dochody bieżące na programy, projekty lub zadania finansowane z udziałem środków, o których mowa w art. 5 ust. 1 pkt 2 i 3 ustawy	Środki określone w art. 5 ust. 1 pkt 2 ustawy	Środki określone w art. 5 ust. 1 pkt 2 ustawy wynikające z zawartych umów na realizację programu, projektu lub zadania 14)	Środki określone w art. 5 ust. 1 pkt 2 ustawy wyłączone z zawartych umów na realizację programu, projektu lub zadania	Dochody majątkowe na programy, projekty lub zadania finansowane z udziałem środków, o których mowa w art. 5 ust. 1 pkt 2 i 3 ustawy	Środki określone w art. 5 ust. 1 pkt 2 ustawy	Środki określone w art. 5 ust. 1 pkt 2 ustawy	Środki określone w art. 5 ust. 1 pkt 2 ustawy	Wydatki bieżące na programy, projekty lub zadania finansowane z udziałem środków, o których mowa w art. 5 ust. 1 pkt 2 i 3 ustawy	Wydatki bieżące na realizację programu, projektu lub zadania wynikające z wyłączenie z zawartych umów dysponującym środkami, o których mowa w art. 5 ust. 1 pkt 2 ustawy
Lp	12.1	12.1.1	12.1.1.1	12.2	12.2.1	12.2.1.1	12.3	12.3.1	12.3.2	
Wykonanie 2016	24 631,98	24 631,98	24 631,98	0,00	0,00	0,00	0,00	0,00	0,00	0,00
2017	876 214,61	826 214,61	826 214,61	1 892 497,00	1 892 497,00	1 892 497,00	979 591,00	826 214,61	979 591,00	
2018	817 442,61	817 442,61	817 442,61	3 358 977,05	3 358 977,05	1 848 686,00	953 833,70	817 442,61	953 833,70	
2019	0,00	0,00	0,00	0,00	0,00	0,00	0,00	0,00	0,00	
2020	0,00	0,00	0,00	0,00	0,00	0,00	0,00	0,00	0,00	
2021	0,00	0,00	0,00	0,00	0,00	0,00	0,00	0,00	0,00	
2022	0,00	0,00	0,00	0,00	0,00	0,00	0,00	0,00	0,00	
2023	0,00	0,00	0,00	0,00	0,00	0,00	0,00	0,00	0,00	
2024	0,00	0,00	0,00	0,00	0,00	0,00	0,00	0,00	0,00	
2025	0,00	0,00	0,00	0,00	0,00	0,00	0,00	0,00	0,00	
2026	0,00	0,00	0,00	0,00	0,00	0,00	0,00	0,00	0,00	
2027	0,00	0,00	0,00	0,00	0,00	0,00	0,00	0,00	0,00	
2028	0,00	0,00	0,00	0,00	0,00	0,00	0,00	0,00	0,00	
2029	0,00	0,00	0,00	0,00	0,00	0,00	0,00	0,00	0,00	
2030	0,00	0,00	0,00	0,00	0,00	0,00	0,00	0,00	0,00	
2031	0,00	0,00	0,00	0,00	0,00	0,00	0,00	0,00	0,00	

14) W pozycji 12.1.1.1., 12.2.1.1., 12.3.2., 12.4.2., 12.5.1., 12.6.1., 12.7.1 oraz 12.8.1. wykazuje się wyłączenie kwoty wynikające z umów na realizację programu, projektu lub zadania zawartych na dzień uchwalenia prognozy, a nieplanowanych do zawarcia w okresie prognozy.

Lp	Wydatki majątkowe na programy, projekty lub zadania finansowane z udziałem środków, o których mowa w art. 5 ust. 1 pkt 2 i 3 ustawy		w tym:		Wydatki majątkowe na realizację programu, projektu lub zadania wynikające wyłącznie z zawartych umów z podmiotem dysponującym środkami, o których mowa w art. 5 ust. 1 pkt 2 ustawy		Wydatki na wkład krajowy w związku z umową na realizację programu, projektu lub zadania finansowanego z udziałem środków, o których mowa w art. 5 ust. 1 pkt 2 ustawy bez względu na stopień finansowania tymi środkami		w tym:		Wydatki na wkład krajowy, w związku z zawartą po dniu 1 stycznia 2013 r. umową na realizację programu, projektu lub zadania finansowanego w co najmniej 60% środkami, o których mowa w art. 5 ust. 1 pkt 2 ustawy. 15)		w tym:		Przychody z tytułu kredytów, pożyczek, emisji papierów wartościowych powstające w związku z umową na realizację programu, projektu lub zadania finansowanego z udziałem środków, o których mowa w art. 5 ust. 1 pkt 2 ustawy bez względu na stopień finansowania tymi środkami		w tym:		w tym:								
	12.4	12.4.1	12.4.2	12.5	12.5.1	12.6	12.6.1	12.7	12.7.1	12.4	12.4.1	12.4.2	12.5	12.5.1	12.6	12.6.1	12.7	12.7.1	12.4	12.4.1	12.4.2	12.5	12.5.1	12.6	12.6.1	12.7	12.7.1
Wykonanie 2016	1 269 635,97	730 666,12	1 269 635,97	538 969,85	538 969,85	538 969,85	538 969,85	0,00	0,00	0,00	538 969,85	538 969,85	0,00	0,00	0,00	538 969,85	0,00	0,00	0,00	0,00	0,00	0,00	0,00	0,00	0,00	0,00	0,00
2017	4 691 069,00	3 569 520,00	4 691 069,00	1 274 925,39	1 274 925,39	1 274 925,39	1 274 925,39	0,00	0,00	0,00	1 274 925,39	1 274 925,39	0,00	0,00	0,00	1 274 925,39	0,00	0,00	0,00	0,00	0,00	0,00	0,00	0,00	0,00	0,00	0,00
2018	2 827 185,00	2 074 063,05	2 503 136,00	889 513,04	565 464,04	565 464,04	565 464,04	0,00	0,00	0,00	565 464,04	565 464,04	0,00	0,00	0,00	565 464,04	0,00	0,00	0,00	0,00	0,00	0,00	0,00	0,00	0,00	0,00	0,00
2019	374 915,00	0,00	0,00	374 915,00	63 062,00	63 062,00	63 062,00	0,00	0,00	0,00	63 062,00	63 062,00	0,00	0,00	0,00	63 062,00	0,00	0,00	0,00	0,00	0,00	0,00	0,00	0,00	0,00	0,00	0,00
2020	203 255,00	0,00	0,00	203 255,00	0,00	0,00	0,00	0,00	0,00	0,00	0,00	0,00	0,00	0,00	0,00	0,00	0,00	0,00	0,00	0,00	0,00	0,00	0,00	0,00	0,00	0,00	0,00
2021	0,00	0,00	0,00	0,00	0,00	0,00	0,00	0,00	0,00	0,00	0,00	0,00	0,00	0,00	0,00	0,00	0,00	0,00	0,00	0,00	0,00	0,00	0,00	0,00	0,00	0,00	0,00
2022	0,00	0,00	0,00	0,00	0,00	0,00	0,00	0,00	0,00	0,00	0,00	0,00	0,00	0,00	0,00	0,00	0,00	0,00	0,00	0,00	0,00	0,00	0,00	0,00	0,00	0,00	0,00
2023	0,00	0,00	0,00	0,00	0,00	0,00	0,00	0,00	0,00	0,00	0,00	0,00	0,00	0,00	0,00	0,00	0,00	0,00	0,00	0,00	0,00	0,00	0,00	0,00	0,00	0,00	0,00
2024	0,00	0,00	0,00	0,00	0,00	0,00	0,00	0,00	0,00	0,00	0,00	0,00	0,00	0,00	0,00	0,00	0,00	0,00	0,00	0,00	0,00	0,00	0,00	0,00	0,00	0,00	0,00
2025	0,00	0,00	0,00	0,00	0,00	0,00	0,00	0,00	0,00	0,00	0,00	0,00	0,00	0,00	0,00	0,00	0,00	0,00	0,00	0,00	0,00	0,00	0,00	0,00	0,00	0,00	0,00
2026	0,00	0,00	0,00	0,00	0,00	0,00	0,00	0,00	0,00	0,00	0,00	0,00	0,00	0,00	0,00	0,00	0,00	0,00	0,00	0,00	0,00	0,00	0,00	0,00	0,00	0,00	0,00
2027	0,00	0,00	0,00	0,00	0,00	0,00	0,00	0,00	0,00	0,00	0,00	0,00	0,00	0,00	0,00	0,00	0,00	0,00	0,00	0,00	0,00	0,00	0,00	0,00	0,00	0,00	0,00
2028	0,00	0,00	0,00	0,00	0,00	0,00	0,00	0,00	0,00	0,00	0,00	0,00	0,00	0,00	0,00	0,00	0,00	0,00	0,00	0,00	0,00	0,00	0,00	0,00	0,00	0,00	0,00
2029	0,00	0,00	0,00	0,00	0,00	0,00	0,00	0,00	0,00	0,00	0,00	0,00	0,00	0,00	0,00	0,00	0,00	0,00	0,00	0,00	0,00	0,00	0,00	0,00	0,00	0,00	0,00
2030	0,00	0,00	0,00	0,00	0,00	0,00	0,00	0,00	0,00	0,00	0,00	0,00	0,00	0,00	0,00	0,00	0,00	0,00	0,00	0,00	0,00	0,00	0,00	0,00	0,00	0,00	0,00
2031	0,00	0,00	0,00	0,00	0,00	0,00	0,00	0,00	0,00	0,00	0,00	0,00	0,00	0,00	0,00	0,00	0,00	0,00	0,00	0,00	0,00	0,00	0,00	0,00	0,00	0,00	0,00

15) Przez program, projekt lub zadanie finansowane w co najmniej 60% środkami, o których mowa w art. 5 ust. 1 pkt 2 ustawy, należy rozumieć także taki program, projekt lub zadanie przynoszące dochód, dla których poziom finansowania ze środków, o których mowa w art. 5 ust. 1 pkt 2 ustawy, ustala się po odliczeniu uzyskanego dochodu obliczanego zgodnie z przepisami Unii Europejskiej dotyczącymi takiego programu, projektu lub zadania.

Wyszczególnienie	Kwoty dotyczące przejęcia i spłaty zobowiązań po samodzielnych publicznych zakładach opieki zdrowotnej oraz pokrycia ujemnego wyniku		12.8	12.8.1	13.1	13.2	13.3	13.4	13.5	13.6	13.7
	Przychody z tytułu kredytów, pożyczek, emisji papierów wartościowych powstające w związku z zawartą po dniu 1 stycznia 2013 r. umową na realizację programu, projektu lub zadania finansowanego w co najmniej 60% środkami, o których mowa w art. 5 ust. 1 pkt 2 ustawy	w tym:									
	w tym:										
	w związku z już zawartą umową na realizację programu, projektu lub zadania										
	Kwota zobowiązań wynikających z przejęcia przez jednostkę samorządu terytorialnego zobowiązań likwidowanych i przekształconych samodzielnych zakładach opieki zdrowotnej										
	Dochody budżetowe z tytułu dotacji celowej z budżetu państwa, o której mowa w art. 196 ustawy z dnia 15 kwietnia 2011 r. o działalności leczniczej (Dz. U. z 2013 r. poz. 217, z późn. zm.)										
	Wysokość zobowiązań podlegających umorzeniu, o którym mowa w art. 190 ustawy o działalności leczniczej										
	Wydatki na spłatę przejętych zobowiązań publicznego zakładu opieki zdrowotnej przekształconego na zasadach określonych w przepisach o działalności leczniczej										
	Wydatki na spłatę przejętych zobowiązań publicznego zakładu opieki zdrowotnej 2011 r. na podstawie przepisów o zakładach opieki zdrowotnej										
	Wydatki bieżące na pokrycie ujemnego wyniku finansowego samodzielnego publicznego zakładu opieki zdrowotnej										
Wyszczególnienie											
Lp											
Wykonanie 2016											
2017											
2018											
2019											
2020											
2021											
2022											
2023											
2024											
2025											
2026											
2027											
2028											
2029											
2030											
2031											



Wyszczególnienie	Dane uzupełniające o długu i jego spłacie						
	14.1 Spłaty rat kapitałowych oraz wykup papierów wartościowych, o których mowa w pkt. 5.1., wynikające wyłączenie z tytułu zobowiązań już zaciągniętych x	14.2 Kwota długu, którego planowana spłata dokona się z wydatków budżetu x	14.3 Wydatki zmniejszające dług x	w tym:			14.4 Wynik operacji niekasowych wpływających na kwotę długu ( m.in. umorzenia, różnice kursowe) x
				14.3.1 spłata zobowiązań wymagalnych z lat poprzednich, innych niż w poz. 14.3.3 x	14.3.2 związane z umowami zaliczanymi do tytułów dłużnych wliczanych do państwowego długu publicznego x	14.3.3 wypłaty z tytułu wymagalnych poręczeń i gwarancji x	
Lp	14.1	14.2	14.3	14.3.1	14.3.2	14.3.3	14.4
Wykonanie 2016	2 827 900,00	0,00	0,00	0,00	0,00	0,00	0,00
2017	2 099 864,00	0,00	0,00	0,00	0,00	0,00	0,00
2018	2 247 728,00	0,00	0,00	0,00	0,00	0,00	0,00
2019	2 327 728,00	0,00	0,00	0,00	0,00	0,00	0,00
2020	1 923 728,00	0,00	0,00	0,00	0,00	0,00	0,00
2021	1 549 080,00	0,00	0,00	0,00	0,00	0,00	0,00
2022	1 525 080,00	0,00	0,00	0,00	0,00	0,00	0,00
2023	1 469 080,00	0,00	0,00	0,00	0,00	0,00	0,00
2024	1 101 569,34	0,00	0,00	0,00	0,00	0,00	0,00
2025	0,00	0,00	0,00	0,00	0,00	0,00	0,00
2026	0,00	0,00	0,00	0,00	0,00	0,00	0,00
2027	0,00	0,00	0,00	0,00	0,00	0,00	0,00
2028	0,00	0,00	0,00	0,00	0,00	0,00	0,00
2029	0,00	0,00	0,00	0,00	0,00	0,00	0,00
2030	0,00	0,00	0,00	0,00	0,00	0,00	0,00
2031	0,00	0,00	0,00	0,00	0,00	0,00	0,00

\* Informacja o spełnieniu wskaźnika spłaty zobowiązań w art. 243 ustawy po uwzględnieniu zobowiązań związku współtworzonego przez jednostkę samorządu terytorialnego oraz po uwzględnieniu wyłączeń, zostanie automatycznie wygenerowana przez aplikację wskazaną przez Ministra Finansów, o której mowa w § 4 ust. 1 rozporządzenia Ministra Finansów z dnia 10 stycznia 2015 r. w sprawie wieloletniej prognozy finansowej jednostki samorządu terytorialnego (Dz. U. z 2015 r., poz. 92). Automatyczne wyliczenia danych na podstawie wartości historycznych i prognozowanych przez jednostkę samorządu terytorialnego dotyczą w szczególności także pozycji 93i-93k, 1 i pozycji 2 z sekcji 16.

\*\* Należy wskazać jedną z następujących podawar prawnych: art. 40b ustawy o samorządzie powiatowym, art. 40b ustawy o samorządzie województwa, art. 40b ustawy o samorządzie gminnym, art. 40b ustawy o samorządzie powiatowym, art. 40b ustawy o samorządzie województwa, art. 40b ustawy o samorządzie gminnym.

x- pozycje oznaczone symbolem „x” sporządza się na rok budżetowy, w którym nastąpiło zakończenie realizacji zadania, a pozycje oznaczone symbolem „x\*” sporządza się na rok budżetowy, w którym nastąpiło zakończenie realizacji zadania, a pozycje oznaczone symbolem „x” sporządza się do ostatniego roku, na który ustalono limit wydatków na realizację przedsięwzięć wieloletnich.

16) Pozycje sekcji 15 są wykazywane wyłącznie przez jednostki samorządu terytorialnego emitujące obligacje przychodowe.


17) Pozycje sekcji 16 wykazują wyłącznie jednostki objęte procedurą wynikającą z art. 240a lub art. 240b ustawy

## Wykaz przedsięwzięć do WPF


Załącznik nr 2 do uchwały Nr ..... Rady Miejskiej w Międzyrzeczu z dnia..... zastępujący załącznik nr 2 do uchwały Nr XXIX/282/16 Rady Miejskiej w Międzyrzeczu z dnia 28 grudnia 2016r. ze zmianami

kwoty w zł

L.p.	Nazwa i cel	Jednostka odpowiedzialna lub koordynująca	Okres realizacji		Łączne nakłady finansowe	Limit 2017	Limit 2018	Limit 2019	Limit 2020	Limit 2021
			Od	Do						
1	Wydatki na przedsięwzięcia-ogółem (1.1+1.2+1.3)				67 335 186,70	6 581 018,70	1 864 915,00	1 979 255,00	1 760 000,00	
1.a	- wydatki bieżące				2 097 424,70	953 833,70	0,00	0,00	0,00	
1.b	- wydatki majątkowe				65 237 732,00	5 627 185,00	1 864 915,00	1 979 255,00	1 760 000,00	
1.1	Wydatki na programy, projekty lub zadania związane z programami realizowanymi z udziałem środków, o których mowa w art.5 ust.1 pkt 2 i 3 ustawy z dnia 27 sierpnia 2009r. o finansach publicznych (Dz.U.Nr 157, poz.1240 z późn.zm.), z tego:				14 340 319,70	3 781 018,70	374 915,00	203 255,00	0,00	
1.1.1	- wydatki bieżące				1 933 424,70	953 833,70	0,00	0,00	0,00	
1.1.1.1	Aktywność szansą na zmianę - aktywizacja społeczno-zawodowa	OPS - Ośrodek Pomocy Społecznej w Międzyrzeczu	2017	2018	1 496 227,32	847 113,68	0,00	0,00	0,00	
1.1.1.2	Nowoczesne przedszkola w gminie Międzyrzecz - utworzenie nowych miejsc w przedszkolach	JUM - Urząd Miejski w Międzyrzeczu	2017	2018	437 197,38	106 720,02	0,00	0,00	0,00	
1.1.2	- wydatki majątkowe				12 406 895,00	2 827 185,00	374 915,00	203 255,00	0,00	
1.1.2.1	Przebudowa drogi gminnej w miejscowości Bukowiec - Poprawa bezpieczeństwa na drogach publicznych	JUM - Urząd Miejski w Międzyrzeczu	2015	2017	1 039 893,00	0,00	0,00	0,00	0,00	
1.1.2.2	Przebudowa drogi gminnej w miejscowości Gorzyca - Poprawa bezpieczeństwa na drogach publicznych	JUM - Urząd Miejski w Międzyrzeczu	2015	2017	1 060 377,00	0,00	0,00	0,00	0,00	
1.1.2.3	Rozbudowa SP 3 w Międzyrzeczu o oddział przedszkolny - Stworzenie miejsc dla dzieci w wieku przedszkolnym	JUM - Urząd Miejski w Międzyrzeczu	2015	2017	3 956 193,00	0,00	0,00	0,00	0,00	
1.1.2.4	Termomodernizacja budynku byłego ogniska muzycznego przy ul. Świerczewskiego w Międzyrzeczu - Stworzenie lokali użytkowych	JUM - Urząd Miejski w Międzyrzeczu	2016	2017	720 890,00	0,00	0,00	0,00	0,00	
1.1.2.5	Termomodernizacja wraz z montażem OZE Gimnazjum nr 2 w Międzyrzeczu - Efektywność energetyczna i wykorzystanie odnawialnych źródeł energii ograniczających emisję zanieczyszczeń do powietrza	JUM - Urząd Miejski w Międzyrzeczu	2015	2018	1 846 173,00	1 796 813,00	0,00	0,00	0,00	
1.1.2.6	Termomodernizacja wraz z montażem OZE Przedszkola nr 4 w Międzyrzeczu - Efektywność energetyczna i wykorzystanie odnawialnych źródeł energii ograniczających emisję zanieczyszczeń do powietrza	JUM - Urząd Miejski w Międzyrzeczu	2016	2018	799 422,00	663 261,00	0,00	0,00	0,00	
1.1.2.7	Termomodernizacja wraz z montażem OZE Szkoły Podstawowej nr 3 w Międzyrzeczu - Efektywność energetyczna i wykorzystanie odnawialnych źródeł energii ograniczających emisję zanieczyszczeń do powietrza	JUM - Urząd Miejski w Międzyrzeczu	2015	2017	1 879 892,00	0,00	0,00	0,00	0,00	
1.1.2.8	Lubuski e-Urząd II - udostępnienie platformy cyfrowej	JUM - Urząd Miejski w Międzyrzeczu	2018	2019	126 124,00	0,00	63 062,00	0,00	0,00	
1.1.2.9	Rozwój i zagospodarowanie zieleni miejskiej i terenów rekreacyjnych w Międzyrzeczu - zwiększenie obszarów zielonych dla potrzeb wypoczynku i rekreacji	JUM - Urząd Miejski w Międzyrzeczu	2016	2020	866 991,00	0,00	311 853,00	203 255,00	0,00	



L.p.	Limit 2022	Limit 2023	Limit 2024	Limit 2025	Limit 2026	Limit 2027	Limit 2028	Limit 2029	Limit 2030	Limit 2031	Limit zobowiązań
1	2 250 000,00	2 220 000,00	2 700 000,00	4 100 000,00	4 500 000,00	4 900 000,00	5 000 000,00	4 850 000,00	4 880 000,00	4 590 000,00	63 629 020,70
1.a	0,00	0,00	0,00	0,00	0,00	0,00	0,00	0,00	0,00	0,00	2 069 709,70
1.b	2 250 000,00	2 220 000,00	2 700 000,00	4 100 000,00	4 500 000,00	4 900 000,00	5 000 000,00	4 850 000,00	4 880 000,00	4 590 000,00	61 559 311,00
1.1	0,00	0,00	0,00	0,00	0,00	0,00	0,00	0,00	0,00	0,00	11 218 498,70
1.1.1	0,00	0,00	0,00	0,00	0,00	0,00	0,00	0,00	0,00	0,00	1 933 424,70
1.1.1.1	0,00	0,00	0,00	0,00	0,00	0,00	0,00	0,00	0,00	0,00	1 496 227,32
1.1.1.2	0,00	0,00	0,00	0,00	0,00	0,00	0,00	0,00	0,00	0,00	437 197,38
1.1.2	0,00	0,00	0,00	0,00	0,00	0,00	0,00	0,00	0,00	0,00	9 285 074,00
1.1.2.1	0,00	0,00	0,00	0,00	0,00	0,00	0,00	0,00	0,00	0,00	1 009 501,00
1.1.2.2	0,00	0,00	0,00	0,00	0,00	0,00	0,00	0,00	0,00	0,00	1 030 000,00
1.1.2.3	0,00	0,00	0,00	0,00	0,00	0,00	0,00	0,00	0,00	0,00	1 085 000,00
1.1.2.4	0,00	0,00	0,00	0,00	0,00	0,00	0,00	0,00	0,00	0,00	713 440,00
1.1.2.5	0,00	0,00	0,00	0,00	0,00	0,00	0,00	0,00	0,00	0,00	1 806 813,00
1.1.2.6	0,00	0,00	0,00	0,00	0,00	0,00	0,00	0,00	0,00	0,00	758 674,00
1.1.2.7	0,00	0,00	0,00	0,00	0,00	0,00	0,00	0,00	0,00	0,00	1 845 365,00
1.1.2.8	0,00	0,00	0,00	0,00	0,00	0,00	0,00	0,00	0,00	0,00	126 124,00
1.1.2.9	0,00	0,00	0,00	0,00	0,00	0,00	0,00	0,00	0,00	0,00	819 157,00



L.p.	Nazwa i cel	Jednostka odpowiedzialna lub koordynująca	Okres realizacji		Łączne nakłady finansowe	Limit 2017	Limit 2018	Limit 2019	Limit 2020	Limit 2021
			Od	Do						
1.1.2.11	Nowoczesne przedszkola w gminie Międzyrzecz - utworzenie nowych miejsc w przedszkolach	JUM - Urząd Miejski w Międzyrzeczu	2017	2018	91 000,00	91 000,00	0,00	0,00	0,00	0,00
1.2	Wydatki na programy, projekty lub zadania związane z umowami partnerstwa publiczno-prywatnego, z tego:				0,00	0,00	0,00	0,00	0,00	0,00
1.2.1	- wydatki bieżące				0,00	0,00	0,00	0,00	0,00	0,00
1.2.2	- wydatki majątkowe				0,00	0,00	0,00	0,00	0,00	0,00
1.3	Wydatki na programy, projekty lub zadania pozostałe (inne niż wymienione w pkt 1.1 i 1.2), z tego				52 994 837,00	4 594 522,00	2 800 000,00	1 490 000,00	1 776 000,00	1 760 000,00
1.3.1	- wydatki bieżące				164 000,00	136 285,00	0,00	0,00	0,00	0,00
1.3.1.1	Aktualizacja zmiany studium uwarunkowań i kierunków zagospodarowania przestrzennego Gminy Międzyrzecz - Aktualizacja sposobu zagospodarowania terenu	JUM - Urząd Miejski w Międzyrzeczu	2016	2017	140 000,00	117 835,00	0,00	0,00	0,00	0,00
1.3.1.2	Opracowanie miejscowego planu zagospodarowania przestrzennego w obrębie Bobowicko - Stworzenie warunków do rozwoju budownictwa mieszkaniowego	JUM - Urząd Miejski w Międzyrzeczu	2011	2017	24 000,00	18 450,00	0,00	0,00	0,00	0,00
1.3.2	- wydatki majątkowe				52 830 837,00	4 458 237,00	2 800 000,00	1 490 000,00	1 776 000,00	1 760 000,00
1.3.2.1	Budowa obwodnicy miasta Międzyrzecz /dokumentacja projektowa/ - Poprawa bezpieczeństwa na drogach publicznych	JUM - Urząd Miejski w Międzyrzeczu	2016	2017	250 000,00	150 000,00	0,00	0,00	0,00	0,00
1.3.2.2	Remont i przebudowa Stadionu Miejskiego w Międzyrzeczu w zakresie budowy kompleksu lekkoatletycznego i remontu płyty boiska do piłki nożnej - Poprawa stanu technicznego obiektu i przystosowanie go do przepisów bezpieczeństwa	JUM - Urząd Miejski w Międzyrzeczu	2016	2018	5 236 837,00	3 780 237,00	1 000 000,00	0,00	0,00	0,00
1.3.2.3	Dokapitalizowanie Spółki MPWiK - Modernizacja i rozbudowa oczyszczalni ścieków w Międzyrzeczu oraz inne inwestycje związane z działalnością podstawową spółki	JUM - Urząd Miejski w Międzyrzeczu	2017	2031	46 564 000,00	48 000,00	1 500 000,00	1 490 000,00	1 776 000,00	1 760 000,00
1.3.2.4	Remont wraz z przebudową budynku byłego ogniska muzycznego przy ulicy Świerczewskiego Międzyrzeczu -	JUM - Urząd Miejski w Międzyrzeczu	2017	2018	780 000,00	480 000,00	300 000,00	0,00	0,00	0,00





L.p.	Limit 2022	Limit 2023	Limit 2024	Limit 2025	Limit 2026	Limit 2027	Limit 2028	Limit 2029	Limit 2030	Limit 2031	Limit zobowiązań
1.1.2.11	0,00	0,00	0,00	0,00	0,00	0,00	0,00	0,00	0,00	0,00	91 000,00
1.2	0,00	0,00	0,00	0,00	0,00	0,00	0,00	0,00	0,00	0,00	0,00
1.2.1	0,00	0,00	0,00	0,00	0,00	0,00	0,00	0,00	0,00	0,00	0,00
1.2.2	0,00	0,00	0,00	0,00	0,00	0,00	0,00	0,00	0,00	0,00	0,00
1.3	2 250 000,00	2 220 000,00	2 700 000,00	4 100 000,00	4 500 000,00	4 900 000,00	5 000 000,00	4 850 000,00	4 880 000,00	4 590 000,00	52 410 522,00
1.3.1	0,00	0,00	0,00	0,00	0,00	0,00	0,00	0,00	0,00	0,00	136 285,00
1.3.1.1	0,00	0,00	0,00	0,00	0,00	0,00	0,00	0,00	0,00	0,00	117 835,00
1.3.1.2	0,00	0,00	0,00	0,00	0,00	0,00	0,00	0,00	0,00	0,00	18 450,00
1.3.2	2 250 000,00	2 220 000,00	2 700 000,00	4 100 000,00	4 500 000,00	4 900 000,00	5 000 000,00	4 850 000,00	4 880 000,00	4 590 000,00	52 274 237,00
1.3.2.1	0,00	0,00	0,00	0,00	0,00	0,00	0,00	0,00	0,00	0,00	150 000,00
1.3.2.2	0,00	0,00	0,00	0,00	0,00	0,00	0,00	0,00	0,00	0,00	4 780 237,00
1.3.2.3	2 250 000,00	2 220 000,00	2 700 000,00	4 100 000,00	4 500 000,00	4 900 000,00	5 000 000,00	4 850 000,00	4 880 000,00	4 590 000,00	46 564 000,00
1.3.2.4	0,00	0,00	0,00	0,00	0,00	0,00	0,00	0,00	0,00	0,00	780 000,00

