

Nazwa i adres jednostki sprawozdawczej URZĄD MIEJSKI ul. Rynek 1 66-300 Międzyrzecz	BILANS jednostki budżetowej	Adresat: GMINA MIĘDZYRZECZ
		Wysłać bez pisma przewodniego 6882A6C909619ADD
Numer identyfikacyjny REGON 000525085	sporządzony na dzień 31-12-2018 r.	

AKTYWA	Stan na początek roku	Stan na koniec roku	PASYWA	Stan na początek roku	Stan na koniec roku
A Aktywa trwałe	174 026 793,51	186 818 505,59	A Fundusz	176 780 068,39	188 963 154,09
A.I Wartości niematerialne i prawne	3 048,85	5 979,76	A.I Fundusz jednostki	102 246 745,32	114 375 894,55
A.II Rzeczowe aktywa trwałe	132 251 535,16	144 479 434,01	A.II Wynik finansowy netto (+,-)	74 533 323,07	74 587 259,54
A.II.1 Środki trwałe	74 307 703,62	77 392 389,40	A.II.1 Zysk netto (+)	74 533 323,07	74 587 259,54
A.II.1.1 Grunty	23 464 276,09	23 548 574,62	A.II.2 Strata netto (-)	0,00	0,00
A.II.1.1.1 Grunty stanowiące własność jednostki samorządu terytorialnego, przekazane w użytkowanie wieczyste innym podmiotom	0,00	0,00	A.III Odpisy z wyniku finansowego (nadwyżka środków obrotowych) (-)	0,00	0,00
A.II.1.2 Budynek, lokale i obiekty inżynierii lądowej i wodnej	49 409 108,51	52 501 146,09	A.IV Fundusz mienia zlikwidowanych jednostek	0,00	0,00
A.II.1.3 Urządzenia techniczne i maszyny	601 777,36	642 679,45	B Fundusze placówek	0,00	0,00
A.II.1.4 Środki transportu	8 603,89	7 203,89	C Państwowe fundusze celowe	0,00	0,00
A.II.1.5 Inne środki trwałe	823 937,77	692 785,35	D Zobowiązania i rezerwy na zobowiązania	5 600 337,60	7 158 578,92
A.II.2 Środki trwałe w budowie (inwestycje)	57 943 831,54	67 087 044,61	D.I Zobowiązania długoterminowe	0,00	670,62
A.II.3 Zaliczka na środki trwałe w budowie (inwestycje)	0,00	0,00	D.II Zobowiązania krótkoterminowe	5 398 656,57	6 802 660,43
A.III Należności długoterminowe	139 209,50	300 091,82	D.II.1 Zobowiązania z tytułu dostaw i usług	338 134,23	1 209 539,75
A.IV Długoterminowe aktywa finansowe	41 633 000,00	42 033 000,00	D.II.2 Zobowiązania wobec budżetów	4 227 135,01	4 616 393,36
A.IV.1 Akcje i udziały	41 633 000,00	42 033 000,00	D.II.3 Zobowiązania z tytułu ubezpieczeń i innych świadczeń	60 823,95	128 525,52
A.IV.2 Inne papiery wartościowe	0,00	0,00	D.II.4 Zobowiązania z tytułu wynagrodzeń	335 102,49	250 665,64

SKARBNIK GMINY
Kamila Anioł-Szymańska
(główny księgowy)

BeSTia
mgr Kamila Anioł-Szymańska

2019-03-29

(rok, miesiąc, dzień)

6882A6C909619ADD

BURMISTRZ

Remigiusz Lorenz

(kierownik jednostki)

A.IV.3 Inne długoterminowe aktywa finansowe	0,00	0,00	D.II.5 Pozostałe zobowiązania	6 646,74	2 181,68
A.V Wartość mienia zlikwidowanych jednostek	0,00	0,00	D.II.6 Sumy obce (depozytowe, zabezpieczenie wykonania umów)	184 940,34	344 539,77
B Aktywa obrotowe	8 353 612,48	9 303 227,42	D.II.7 Rozliczenia z tytułu środków na wydatki budżetowe i z tytułu dochodów budżetowych	0,00	0,00
B.I Zapasy	0,00	0,00	D.II.8 Fundusze specjalne	245 873,81	250 814,71
B.I.1 Materiały	0,00	0,00	D.II.8.1 Zakładowy Fundusz Świadczeń Socjalnych	245 873,81	250 814,71
B.I.2 Półprodukty i produkty w toku	0,00	0,00	D.II.8.2 Inne fundusze	0,00	0,00
B.I.3 Produkty gotowe	0,00	0,00	D.III Rezerwy na zobowiązania	0,00	0,00
B.I.4 Towary	0,00	0,00	D.IV Rozliczenia międzyokresowe	201 681,03	355 247,87
B.II Należności krótkoterminowe	8 145 394,75	8 940 233,49			
B.II.1 Należności z tytułu dostaw i usług	1 000,99	0,02			
B.II.2 Należności od budżetów	24 532,58	27 544,13			
B.II.3 Należności z tytułu ubezpieczeń i innych świadczeń	145,64	0,00			
B.II.4 Pozostałe należności	8 119 715,54	8 912 689,34			
B.II.5 Rozliczenia z tytułu środków na wydatki budżetowe i z tytułu dochodów budżetowych	0,00	0,00			
B.III Krótkoterminowe aktywa finansowe	208 217,73	362 993,93			
B.III.1 Środki pieniężne w kasie	0,00	0,00			
B.III.2 Środki pieniężne na rachunkach bankowych	208 217,73	362 993,93			
B.III.3 Środki pieniężne państwowego funduszu celowego	0,00	0,00			
B.III.4 Inne środki pieniężne	0,00	0,00			
B.III.5 Akcje lub udziały	0,00	0,00			
B.III.6 Inne papiery wartościowe	0,00	0,00			
B.III.7 Inne krótkoterminowe aktywa finansowe	0,00	0,00			

SKARBNIK GMINY
Kamila Anioł-Szymańska
(główny księgowy)

BeSTia
mgr Kamila Anioł-Szymańska

2019-03-29

(rok, miesiąc, dzień)

6882A6C909619ADD

BURMISTRZ
mgr inż. Remigiusz Lorenz
Remigiusz Lorenz

(kierownik jednostki)

B.IV Rozliczenia międzyokresowe	0,00	0,00			
Suma aktywów	182 380 405,99	196 121 733,01	Suma pasywów	182 380 405,99	196 121 733,01

SKARBNIK GMINY

Katrina Ania Szymańska
mgr inż. Katrina Ania Szymańska

(główny księgowy)

BeSTia

2019-03-29

(rok, miesiąc, dzień)

6882A6C909619ADD

BURMISTRZ

Remigiusz Lorenz
mgr inż. Remigiusz Lorenz

(kierownik jednostki)

Kamila Aniol-Szymańska
(główny księgowy)

BeSTia

mgr Kamila Aniol-Szymańska

2019-03-29


(rok, miesiąc, dzień)

6882A6C909619ADD

BURMISTRZ

mgr inż. Remigiusz Lorenz
Remigiusz Lorenz

(kierownik jednostki)

Nazwa i adres jednostki sprawozdawczej		Rachunek zysków i strat jednostki (wariant porównawczy)	Adresat:	
URZĄD MIEJSKI ul. Rynek 1 66-300 Międzyrzecz			GMINA MIĘDZYRZECZ	
Numer identyfikacyjny REGON		Wysłać bez pisma przewodniego		
000525085		4690651E9AA01B9B		
				
		Stan na koniec roku poprzedniego	Stan na koniec roku bieżącego	
A.	Przychody netto z podstawowej działalności operacyjnej	97 401 108,01	100 611 254,38	
A.I.	Przychody netto ze sprzedaży produktów	0,00	0,00	
A.II.	Zmiana stanu produktów (zwiększenie - wartość dodatnia, zmniejszenie - wartość ujemna)	0,00	0,00	
A.III.	Koszt wytworzenia produktów na własne potrzeby jednostki	0,00	0,00	
A.IV.	Przychody netto ze sprzedaży towarów i materiałów	0,00	0,00	
A.V.	Dotacje na finansowanie działalności podstawowej	0,00	0,00	
A.VI.	Przychody z tytułu dochodów budżetowych	97 401 108,01	100 611 254,38	
B.	Koszty działalności operacyjnej	23 801 685,22	27 064 641,70	
B.I.	Amortyzacja	4 595 107,15	4 387 189,99	
B.II.	Zużycie materiałów i energii	1 752 165,68	2 275 372,45	
B.III.	Usługi obce	8 746 154,88	10 539 860,91	
B.IV.	Podatki i opłaty	691 896,58	751 640,71	
B.V.	Wynagrodzenia	5 107 786,20	5 514 223,41	
B.VI.	Ubezpieczenia społeczne i inne świadczenia dla pracowników	1 022 554,70	1 086 059,66	
B.VII.	Pozostałe koszty rodzajowe	175 454,93	244 086,09	
B.VIII.	Wartość sprzedanych towarów i materiałów	0,00	0,00	
B.IX.	Inne świadczenia finansowane z budżetu	1 419 856,03	1 348 796,22	
B.X.	Pozostałe obciążenia	290 709,07	917 412,26	
C.	Zysk (strata) z działalności podstawowej (A - B)	73 599 422,79	73 546 612,68	
D.	Pozostałe przychody operacyjne	1 936 369,22	2 433 214,28	
D.I.	Zysk ze zbycia niefinansowych aktywów trwałych	585 664,39	476 717,05	
D.II.	Dotacje	0,00	0,00	
D.III.	Inne przychody operacyjne	1 350 704,83	1 956 497,23	
E.	Pozostałe koszty operacyjne	842 041,04	753 739,30	

Kamila Anioł-Szymańska
SKARBNIK GMINY
główny księgowy

2019-03-29
rok, miesiąc, dzień

Remigiusz Lorenz
B kierownik jednostki

BeSTia

mgr Kamila Anioł-Szymańska

4690651E9AA01B9B

mgr inż. Remigiusz Lorenz

Strona 1 z 3

E.I.	Koszty inwestycji finansowanych ze środków własnych samorządowych zakładów budżetowych i dochodów jednostek budżetowych gromadzonych na wydzielonym rachunku	0,00	0,00
E.II.	Pozostałe koszty operacyjne	842 041,04	753 739,30
F.	Zysk (strata) z działalności operacyjnej (C + D - E)	74 693 750,97	75 226 087,66
G.	Przychody finansowe	401 887,50	479 210,55
G.I.	Dywidendy i udziały w zyskach	250 000,00	0,00
G.II.	Odsetki	151 887,50	479 210,55
G.III.	Inne	0,00	0,00
H.	Koszty finansowe	562 315,40	1 118 038,67
H.I.	Odsetki	310 649,85	698 058,30
H.II.	Inne	251 665,55	419 980,37
I.	Zysk (strata) brutto (F+G-H)	74 533 323,07	74 587 259,54
J.	Podatek dochodowy	0,00	0,00
K.	Pozostałe obowiązkowe zmniejszenia zysku (zwiększenia straty)	0,00	0,00
L.	Zysk (strata) netto (I-J-K)	74 533 323,07	74 587 259,54

SKARBNIK GMINY

mgr Kamila Anioł-Szymańska
Kamila Anioł-Szymańska

główny księgowy

2019-03-29

rok, miesiąc, dzień

BURMISTRZ

mgr inż. Remigiusz Lorenz
Remigiusz Lorenz

kierownik jednostki

SKARBNIK GMINY

mgr Kamila Anioł-Szymańska

Kamila Anioł-Szymańska
główny księgowy


2019-03-29

rok, miesiąc, dzień

BURMISTRZ

mgr inż. Remigiusz Lorenz
Remigiusz Lorenz

kierownik jednostki

Nazwa i adres jednostki sprawozdawczej URZĄD MIEJSKI ul. Rynek 1 66-300 Międzyrzecz		Zestawienie zmian w funduszu jednostki sporządzone na na dzień 31-12-2018 r.	Adresat: GMINA MIĘDZYRZECZ	
Numer identyfikacyjny REGON 000525085			Wysłać bez pisma przewodniego 3FA5A7C764EF690F 	
			Stan na koniec roku poprzedniego	Stan na koniec roku bieżącego
I. Fundusz jednostki na początek okresu (BO)			104 791 068,13	102 246 745,32
I.1. Zwiększenie funduszu (z tytułu)			115 715 777,80	137 595 118,63
I.1.1. Zysk bilansowy za rok ubiegły			63 362 009,18	74 533 323,07
I.1.2. Zrealizowane wydatki budżetowe			38 489 830,62	46 383 382,40
I.1.3. Zrealizowane płatności ze środków europejskich			0,00	0,00
I.1.4. Środki na inwestycje			12 130 312,05	16 662 413,16
I.1.5. Aktualizacja wyceny środków trwałych			0,00	0,00
I.1.6. Nieodpłatnie otrzymane środki trwałe i środki trwałe w budowie oraz wartości niematerialne i prawne			1 733 625,95	16 000,00
I.1.7. Aktywa przejęte od zlikwidowanych lub połączonych jednostek			0,00	0,00
I.1.8. Aktywa otrzymane w ramach centralnego zaopatrzenia			0,00	0,00
I.1.9. Pozostałe odpisy z wyniku finansowego za rok bieżący			0,00	0,00
I.1.10. Inne zwiększenia			0,00	0,00
I.2. Zmniejszenia funduszu jednostki (z tytułu)			118 260 100,61	125 465 969,40
I.2.1. Strata za rok ubiegły			0,00	0,00
I.2.2. Zrealizowane dochody budżetowe			98 902 641,10	101 932 374,82
I.2.3. Rozliczenie wyniku finansowego i środków obrotowych za rok ubiegły			0,00	0,00
I.2.4. Dotacje i środki na inwestycje			18 986 020,87	22 204 677,28
I.2.5. Aktualizacja środków trwałych			0,00	0,00
I.2.6. Wartość sprzedanych i nieodpłatnie przekazanych środków trwałych i środków trwałych w budowie oraz wartości niematerialnych i prawnych			353 850,82	1 328 917,30
I.2.7. Pasywa przejęte od zlikwidowanych lub połączonych jednostek			0,00	0,00
I.2.8. Aktywa przekazane w ramach centralnego zaopatrzenia			0,00	0,00
I.2.9. Inne zmniejszenia			17 587,82	0,00
II. Fundusz jednostki na koniec okresu (BZ)			102 246 745,32	114 375 894,55

Kamila Anioł-Szymańska
główny księgowy

2019-03-29
rok, miesiąc, dzień

BURMISTRZ
mgr inż. Remigiusz Lorenz
kierownik jednostki

mgr Kamila Anioł-Szymańska

III.	Wynik finansowy netto za rok bieżący (+,-)	74 533 323,07	74 587 259,54
III.1.	zysk netto (+)	74 533 323,07	74 587 259,54
III.2.	strata netto (-)	0,00	0,00
III.3.	nadwyżka środków obrotowych	0,00	0,00
IV.	Fundusz (II+,-III)	176 780 068,39	188 963 154,09

SKARBNIK GMINY



mgr Kamila Anioł-Szymańska
Kamila Anioł-Szymańska

główny księgowy

2019-03-29

rok, miesiąc, dzień

BURMISTRZ


mgr inż. Remigiusz Lorenz

kierownik jednostki

SKARBNIK GMINY

mgr Kamila Anioł-Szymańska

Kamila Anioł-Szymańska
główny księgowy

2019-03-29

rok, miesiąc, dzień

BURMISTRZ

mgr (cz. Remigiusz Lorenz

Remigiusz Lorenz
kierownik jednostki

INFORMACJA DODATKOWA

I.	Wprowadzenie do sprawozdania finansowego
1.	
1.1	nazwa jednostki
	Urząd Miejski w Międzyrzeczu
1.2	siedziba jednostki
	ul. Rynek 1; 66-300 Międzyrzecz
1.3	adres jednostki
	ul. Rynek 1; 66-300 Międzyrzecz
1.4	podstawowy przedmiot działalności jednostki
	Zakres działania i zadania zgodnie z art. 7 ustawy z dnia 8 marca 1990 r. o samorządzie gminnym
2.	wskazanie okresu objętego sprawozdaniem
	od 01.01.2018 r. do 31.12.2018 r.
3.	sprawozdanie finansowe zawiera dane jednostkowe / <u>łącznie</u>
4.	omówienie przyjętych zasad (polityki) rachunkowości, w tym metod wyceny aktywów i pasywów (także amortyzacji)
	<p>Aktywa i pasywa jednostki wycena się według zasad określonych w ustawie o rachunkowości, w przepisach szczególnych wydanych na podstawie ustawy o finansach publicznych oraz w przepisach Rozporządzenia Ministra Rozwoju i Finansów z dnia 13 września 2017 r. w sprawie rachunkowości oraz planów kont dla (...) budżetów jednostek samorządu terytorialnego (...).</p> <p>W zakresie wyceny jednostka dokonała następujących wyborów:</p> <ol style="list-style-type: none"> 1. Na dzień bilansowy środki trwałe (z wyjątkiem gruntów, których się nie umarza) wycenia się w wartości netto, tj. z uwzględnieniem odpisów umorzeniowych ustalonych na dzień bilansowy. 2. Wartość istotna (dolna granica wartości początkowej) środków trwałych dla celów bilansowych w jednostce wynosi 10.000zł. 3. Dla środków trwałych o wartości jednostkowej od 1.000zł do 10.000zł stosuje się uproszczenie polegające na spisywaniu ich wartości w koszty materiałów w miesiącu przyjęcia do użytkowania, z jednoczesnym objęciem ich ewidencją bilansową ilościowo – wartościową. 4. Dla środków trwałych o wartości do 1.000zł, takich jak: meble, wyposażenie biurowe, sprzęt audio-wideo, telefony stacjonarne i komórkowe, tablety, sprzęt informatyczny, urządzenia służące do utrzymania czystości, narzędzia i urządzenia do wykonywania konserwacji, remontów, tj. takich, które posiadają numer fabryczny, stosuje się uproszczenie polegające na spisywaniu ich wartości w koszty materiałów w momencie przyjęcia do użytkowania, z jednoczesnym objęciem ich ewidencją ilościowo – wartościową.

	<p>5. Dla innych niż wymienione w pkt 4 środków trwałych o wartości do 1.000zł stosuje się uproszczenie polegające na spisywaniu ich wartości w koszty materiałów w momencie przyjęcia do użytkowania, z obowiązkiem ujęcia ich w ewidencji ilościowej.</p> <p>6. Wartości niematerialne i prawne wprowadza się do ewidencji w cenie nabycia.</p> <p>7. W stosunku do środków trwałych i wartości niematerialnych i prawnych o wartości powyżej 10.000zł jednostka dokonuje odpisów amortyzacyjnych metodą liniową według stawek amortyzacyjnych, zaczynając od miesiąca następującego po miesiącu przyjęcia do użytkowania.</p> <p>8. Należności i zobowiązania wycenia się na bieżąco według wartości nominalnej.</p>
5.	inne informacje
	<p>1. Opłacane z góry (za okresy roczne) składki, prenumeraty, wszelkie abonamenty, ubezpieczenia majątkowe i inne – nie podlegają rozliczeniom w czasie za pośrednictwem rozliczeń międzyokresowych kosztów, ze względu na nieistotny wpływ na sytuację finansową oraz rzetelne i jasne przedstawienie sytuacji majątkowej i finansowej jednostki i wyniku finansowego.</p> <p>2. W jednostce nie tworzy się rezerw na koszty przyszłych okresów.</p>
II.	Dodatkowe informacje i objaśnienia:
1.	
1.1.	szczegółowy zakres zmian wartości grup rodzajowych środków trwałych, wartości niematerialnych i prawnych, zawierający stan tych aktywów na początek roku obrotowego, zwiększenia i zmniejszenia z tytułu: aktualizacji wartości, nabycia, rozchodu, przemieszczenia wewnętrznego oraz stan końcowy, a dla majątku amortyzowanego - podobne przedstawienie stanów i tytułów zmian dotychczasowej amortyzacji lub umorzenia
	informacje zawarte w tabeli nr 1 i 2
1.2.	aktualna wartość rynkową środków trwałych, w tym dóbr kultury - o ile jednostka dysponuje takimi informacjami
	jednostka nie dysponuje informacjami o wartości rynkowej środków trwałych
1.3.	kwota dokonanych w trakcie roku obrotowego odpisów aktualizujących wartość aktywów trwałych odrębnie dla długoterminowych aktywów niefinansowych oraz długoterminowych aktywów finansowych
	informacje zawarte w tabeli nr 3
1.4.	wartość gruntów użytkowanych wieczysto
	informacje zawarte w tabeli nr 4
1.5.	wartość nieamortyzowanych lub nieumorzonych przez jednostkę środków trwałych, używanych na podstawie umów najmu, dzierżawy i innych umów, w tym z tytułu leasingu
	informacje zawarte w tabeli nr 5
1.6.	liczba lub wartość posiadanych papierów wartościowych, w tym akcji i udziałów oraz dłużnych papierów wartościowych
	informacje zawarte w tabeli nr 6

1.7.	dane o odpisach aktualizujących wartość należności, ze wskazaniem stanu na początek roku obrotowego, zwiększeniach, wykorzystaniu, rozwiązaniu i stanie na koniec roku obrotowego, z uwzględnieniem należności finansowych jednostek samorządu terytorialnego (stan pożyczek zagrożonych)
	informacje zawarte w tabeli nr 7
1.8.	dane o stanie rezerw według celu ich utworzenia na początek roku obrotowego, zwiększeniach, wykorzystaniu, rozwiązaniu i stanie końcowym
	informacje zawarte w tabeli nr 8
1.9.	podział zobowiązań długoterminowych o pozostałym od dnia bilansowego, przewidzianym umową lub wynikającym z innego tytułu prawnego, okresie spłaty:
a)	powyżej 1 roku do 3 lat
	informacje zawarte w tabeli nr 9
b)	powyżej 3 do 5 lat
	informacje zawarte w tabeli nr 9
c)	powyżej 5 lat
	informacje zawarte w tabeli nr 9
1.10.	kwota zobowiązań w sytuacji, gdy jednostka kwalifikuje umowy leasingu zgodnie z przepisami podatkowymi (leasing operacyjny), a według przepisów o rachunkowości byłby to leasing finansowy lub zwrotny z podziałem na kwotę zobowiązań z tytułu leasingu finansowego lub leasingu zwrotnego
	nie dotyczy
1.11.	łączna kwota zobowiązań zabezpieczonych na majątku jednostki ze wskazaniem charakteru i formy tych zabezpieczeń
	informacje zawarte w tabeli nr 10
1.12.	łączna kwota zobowiązań warunkowych, w tym również udzielonych przez jednostkę gwarancji i poręczeń, także wekslowych, niewykazanych w bilansie, ze wskazaniem zobowiązań zabezpieczonych na majątku jednostki oraz charakteru i formy tych zabezpieczeń
	informacje zawarte w tabeli nr 11
1.13.	wykaz istotnych pozycji czynnych i biernych rozliczeń międzyokresowych, w tym kwotę czynnych rozliczeń międzyokresowych kosztów stanowiących różnicę między wartością otrzymanych finansowych składników aktywów a zobowiązaniem zapłaty za nie
	informacje zawarte w tabeli nr 12
1.14.	łączna kwota otrzymanych przez jednostkę gwarancji i poręczeń niewykazanych w bilansie
	informacje zawarte w tabeli nr 13
1.15.	kwota wypłaconych środków pieniężnych na świadczenia pracownicze
	Odprawy emerytalne – 23.040,00 Ekwiwalent za urlop – 5.085,76 Nagrody jubileuszowe - 69.072,50
1.16.	inne informacje
	nie dotyczy
2.	
2.1.	wysokość odpisów aktualizujących wartość zapasów
	informacje zawarte w tabeli nr 14

2.2.	koszt wytworzenia środków trwałych w budowie, w tym odsetki oraz różnice kursowe, które powiększyły koszt wytworzenia środków trwałych w budowie w roku obrotowym
	Wartość środków trwałych w budowie – 67.087.044,61zł , w tym odsetki oraz różnice kursowe – 0,00zł
2.3.	kwota i charakter poszczególnych pozycji przychodów lub kosztów o nadzwyczajnej wartości lub które wystąpiły incydentalnie
	odszkodowania – 31.691,22
2.4.	informacja o kwocie należności z tytułu podatków realizowanych przez organy podatkowe podległe ministrowi właściwemu do spraw finansów publicznych wykazywanych w sprawozdaniu z wykonania planu dochodów budżetowych
	nie dotyczy
2.5.	inne informacje
3.	Inne informacje niż wymienione powyżej, jeżeli mogłyby w istotny sposób wpłynąć na ocenę sytuacji majątkowej i finansowej oraz wynik finansowy jednostki


SKARBNIK GMINY

 (główny księgowy)
mgr Kamilia Anioł-Szymańska

2018-05-29

 (rok, miesiąc, dzień)


BURMISTRZ

mgr inż. Ryszard Lorentz
 (kierownik jednostki)

Tabela 1. Zmiany stanu wartości początkowej wartości niematerialnych i prawnych oraz rzeczowych aktywów trwałych (okres sprawozdawczy od 01.01.2018 r. do 31.12.2018 r.)

L.p.	Wyszczególnienie	Wartość początkowa - stan na początek okresu sprawozdawczego	Zwiększenia					Zmniejszenia					Wartość początkowa - stan na koniec okresu sprawozdawczego (3 + 8 - 14)	
			nabycie	przemieszczenie wewnętrzne	aktualizacja	inne zwiększenie	zwiększenia ogółem (4 + 5 + 6 + 7)	zbycie	likwidacja	przemieszczenie wewnętrzne	aktualizacja	inne zmniejszenie		zmniejszenia ogółem (9 + 10 + 11 + 12 + 13)
1	2	3	4	5	6	7	8	9	10	11	12	13	14	15
I.	Razem wartości niematerialne i prawne (1.1 + 1.2)	220 156,65	0,00	0,00	0,00	38 958,00	38 958,00	0,00	6 476,24	0,00	0,00	0,00	6 476,24	252 638,41
1.1	Licencje i prawa autorskie dotyczące oprogramowania komputerowego	50 523,61				990,00	990,00						0,00	51 513,61
1.2	Pozostałe wartości niematerialne i prawne	169 633,04				37 968,00	37 968,00		6 476,24				6 476,24	201 124,80
II.	Razem rzeczowe aktywa trwałe (2 + 3 + 4 + 5)	184 784 268,96	803 811,76	718 024,07	0,00	26 504 025,32	28 025 861,15	563 861,10	62 093,73	718 024,07	0,00	9 812 817,20	11 156 796,10	201 786 719,04
2.	Razem środki trwałe (2.1 + 2.2 + 2.3 + 2.4 + 2.5)	124 022 331,97	21 300,00	718 024,07	0,00	8 556 635,72	9 433 114,80	563 861,10	43 248,58	718 024,07	0,00	1 008 640,67	2 337 544,40	131 117 902,37
2.1	Grunty, w tym:	23 464 276,09	21 300,00	718 024,07	0,00	16 000,00	755 324,07	77 875,54	0,00		0,00	593 150,00	671 025,54	23 548 574,62
2.1.1.	Grunty stanowiące własność jednostki samorządu terytorialnego przekazane w użytkowanie wieczyste innym podmiotom						0,00						0,00	0,00
2.2.	Budynki, lokale i obiekty inżynierii lądowej	95 930 736,72				8 364 042,34	8 364 042,34	485 985,56	17 630,60	718 024,07		323 461,09	1 545 101,32	102 749 677,74
2.3.	Urządzenia techniczne i maszyny	1 661 103,65				137 155,01	137 155,01		3 769,98				3 769,98	1 794 488,68
2.4.	Środki transportu	923 916,92					0,00						0,00	923 916,92
2.5.	Inne środki trwałe	2 042 298,59				176 593,38	176 593,38		25 617,98			92 029,58	117 647,56	2 101 244,41
3.	Środki trwałe w budowie (inwestycje)	57 943 831,54				17 947 389,60	17 947 389,60					8 804 176,53	8 804 176,53	67 087 044,61
4.	Zaliczki na środki trwałe w budowie (inwestycje)						0,00						0,00	0,00
5.	Pozostałe środki trwałe - wyposażenie	2 818 105,45	782 511,76				782 511,76		18 845,15				18 845,15	3 581 772,06

SKARBNIK GMINY

(główny księgowy)

mgr Kamila Anioł-Szymańska

2018-03-28

(rok, miesiąc, dzień)

BURMISTRZ

(kierownik jednostki)

mgr inż. Remigiusz Lorenz

Tabela 2. Zmiany stanu umorzenia/amortyzacji wartości niematerialnych i prawnych oraz rzeczowych aktywów trwałych
(okres sprawozdawczy od 01.01.2018 r. do 31.12.2018 r.)

L.p.	Wyszczególnienie	Umorzenie - stan na początek okresu sprawozdawczego	Zwiększenia				Zmniejszenia				Wartość początkowa - stan na koniec okresu sprawozdawczego (3 + 7 - 11)
			amortyzacja/umorzenie za okres sprawozdawczy	aktualizacja	inne zwiększenie	zwiększenia ogółem (4 + 5 + 6)	dotyczące zbycia składników	dotyczące zlikwidowanych składników	inne zmniejszenia	zmniejszenia ogółem (8 + 9 + 10)	
1	2	3	4	5	6	7	8	9	10	11	12
I.	Razem wartości niematerialne i prawne (1.1 + 1.2)	217 107,80	36 027,09	0,00	0,00	36 027,09	0,00	6 476,24	0,00	6 476,24	246 658,65
1.1	Licencje i prawa autorskie dotyczące oprogramowania komputerowego	46 372,36	3 065,63			3 065,63				0,00	49 437,99
1.2	Pozostałe wartości niematerialne i prawne	170 735,44	32 961,46			32 961,46		6 476,24		6 476,24	197 220,66
II.	Razem rzeczowe aktywa trwałe (2 + 3 + 4 + 5)	52 532 733,80	5 422 134,38	0,00	0,00	5 422 134,38	122 888,44	65 863,71	458 831,00	647 583,15	57 307 285,03
2.	Razem środki trwałe (2.1 + 2.2 + 2.3 + 2.4 + 2.5)	49 714 628,35	4 639 622,62	0,00	0,00	4 639 622,62	122 888,44	47 018,56	458 831,00	628 738,00	53 725 512,97
2.1	Grunty, w tym:	0,00	0,00	0,00	0,00	0,00		0,00	0,00	0,00	0,00
2.1.1	Grunty stanowiące własność jednostki samorządu terytorialnego przekazane w użytkowanie wieczyste innym podmiotom					0,00				0,00	0,00
2.2	Budynki, lokale i obiekty inżynierii lądowej	46 520 996,79	4 326 884,90			4 326 884,90	122 888,44	17 630,60	458 831,00	599 350,04	50 248 531,65
2.3	Urządzenia techniczne i maszyny	1 059 968,35	95 610,86			95 610,86		3 769,98		3 769,98	1 151 809,23
2.4	Środki transportu	915 313,03	1 400,00			1 400,00				0,00	916 713,03
2.5	Inne środki trwałe	1 218 350,18	215 726,86			215 726,86		25 617,98		25 617,98	1 408 459,06
3.	Środki trwałe w budowie (inwestycje)					0,00				0,00	0,00
4.	Zaliczki na środki trwałe w budowie (inwestycje)					0,00				0,00	0,00
5.	Pozostałe środki trwałe - wyposażenie	2 818 105,45	782 511,76			782 511,76		18 845,15		18 845,15	3 581 772,06

SKARBNIK GMINY

(główny księgowy)

mgr Kamila Anioł-Szymańska

2018-03-29


(rok, miesiąc, dzień)

mgr inż. Remigiusz Lorenz

(kierownik jednostki)

Tabela 3. Odpisy aktualizujące wartość aktywów trwałych (okres sprawozdawczy od 01.01.2018 r. do 31.12.2018 r.)

L.p.	Wyszczególnienie	Stan odpisów aktualizujących na początek okresu sprawozdawczego	Zwiększenia odpisów aktualizujących w ciągu okresu sprawozdawczego	Zmniejszenia odpisów aktualizujących w ciągu okresu sprawozdawczego	Stan odpisów aktualizujących na koniec okresu sprawozdawczego (3 + 4 - 5)
1	2	3	4	5	6
1.	Wartość niematerialne i prawne	0,00	0,00	0,00	0,00
2.	Środki trwałe	0,00	0,00	0,00	0,00
3.	Środki trwałe w budowie (inwestycje)	0,00	0,00	0,00	0,00
4.	Zaliczki na środki trwałe w budowie (inwestycje)	0,00	0,00	0,00	0,00
5.	Razem długoterminowe aktywa finansowe	0,00	0,00	0,00	0,00
5.1.	Akcje i udziały	0,00	0,00	0,00	0,00
5.2.	Inne papiery wartościowe	0,00	0,00	0,00	0,00
5.3.	Inne długoterminowe aktywa finansowe	0,00	0,00	0,00	0,00
	Ogółem (1 + 2 + 3 + 4 + 5)	0,00	0,00	0,00	0,00

SKARBNIK GMINY

 (główny księgowy)
mgr Kamila Aniol-Szymańska

2018 - 03 - 28
 (rok, miesiąc, dzień)


BURMISTRZ

 (kierownik jednostki)

Tabela 4. Grunty użytkowane wiczyście (okres sprawozdawczy od 01.01.2018 r. do 31.12.2018 r.)

L.p.	Wyszczególnienie gruntów użytkowanych wiczyście - dane identyfikujące grunt	Wartość gruntów użytkowanych wiczyście - stan na początek okresu sprawozdawczego	Zwiększenia wartości gruntów użytkowanych wiczyście w ciągu okresu sprawozdawczego	Zmniejszenia wartości gruntów użytkowanych wiczyście w ciągu okresu sprawozdawczego	Stan wartości gruntów użytkowanych wiczyście na koniec okresu sprawozdawczego (3 + 4 - 5)
1	2	3	4	5	6
	ul. Krótka - obręb 1 m. Międzyrzecz nr działki 53/8	x	x	x	x
1.	Powierzchnia (m2)	1234			1234
	Wartość (zł)	35 280,00			35 280,00
	ul. Zachodnia - obręb 2 m. Międzyrzecz nr działki 379/12	x	x	x	x
2.	Powierzchnia (m2)	492			492
	Wartość (zł)	26 927,00			26 927,00
	ul. Kopernika - obręb 2 m. Międzyrzecz nr działki 435/5	x	x	x	x
3.	Powierzchnia (m2)	953			953
	Wartość (zł)	54 045,00			54 045,00
	Ogółem	116 252,00	0,00	0,00	116 252,00

SKARBNIK GMINY

(główny księgowy)

mgr Kamila Anioł-Szymańska

2019-03-29

(rok, miesiąc, dzień)

BURMISTRZ

mistrz Renigiusz Lorenz

(kierownik jednostki)

Tabela 5. Wartość niemortyzowanych lub nieumarzanych przez jednostkę środków trwałych, używanych na podstawie umów najmu, dzierżawy i innych umów, w tym z tytułu leasingu (okres sprawozdawczy od 01.01.2018 r. do 31.12.2018 r.)

L.p.	Wyszczególnienie	Wartość na początek okresu sprawozdawczego	Zwiększenia w ciągu okresu sprawozdawczego	Zmniejszenia w ciągu okresu sprawozdawczego	Wartość na koniec okresu sprawozdawczego (3 + 4 - 5)
1	2	3	4	5	6
1.	Grunty				
2.	Budynki, lokale i obiekty inżynierii lądowej i wodnej				
3.	Urządzenia techniczne i maszyny	493 213,14			493 213,14
4.	Środki transportu				
5.	Inne środki trwałe	83,64	2 993,99		3 077,63
	Ogółem:	493 296,78	2 993,99	0,00	496 290,77

SKARBNIK GMINY

(główny księgowy)
mgr Kamila Aniol-Szymańska

2018-03-28
.....
(rok, miesiąc, dzień)

BURMISTRZ

(mgr inż. Remigiusz Lorens)
.....
(kierownik jednostki)

Tabela 6. Liczba i wartość posiadanych papierów wartościowych, w tym akcji i udziałów oraz dłużnych papierów wartościowych
(okres sprawozdawczy od 01.01.2018 r. do 31.12.2018 r.)

L.p.	Wyszczególnienie	Stan na początek okresu sprawozdawczego		Zwiększenia w ciągu okresu sprawozdawczego		Zmniejszenia w ciągu okresu sprawozdawczego		Stan na koniec okresu sprawozdawczego	
		liczba	wartość	liczba	wartość	liczba	wartość	liczba	wartość
								(3 + 5 - 7)	(4 + 6 - 8)
1	2	3	4	5	6	7	8	9	10
1.	Akcje	0,00	0,00	0,00	0,00	0,00	0,00	0,00	0,00
1.1.	nie dotyczy								
2.	Udziały	82 036	41 633 000,00	900,00	400 000	0,00	0,00	82 936	42 033 000,00
2.1.	Zakład Energetyki Ciepłej Sp. z o.o.	15 726	7 863 000,00					15 726	7 863 000,00
2.2.	Przedsiębiorstwo Produkcji Betonów PUBR Sp. z o.o.	1 230	1 230 000,00					1 230	1 230 000,00
2.3.	Międzyrzeckie Przedsiębiorstwo Wodociągów i Kanalizacji Sp. z o.o.	57 961	28 980 500,00	400,00	200 000			58 361	29 180 500,00
2.4.	Międzyrzeckie Towarzystwo Budownictwa Społecznego Sp. z o.o.	6 544	3 272 000,00					6 544	3 272 000,00
2.5.	Przedsiębiorstwo Gospodarki Komunalnej Sp. z o.o.	575	287 500,00	500,00	200 000			1 075	487 500,00
3.	Dłużne papiery wartościowe	0	0,00	0,00	0	0,00	0,00	0	0,00
3.1.	nie dotyczy								
4.	Inne papiery wartościowe	0	0,00	0,00	0	0,00	0,00	0	0,00
4.1.	nie dotyczy							0	0,00
	Ogółem:	82 036	41 633 000,00	900,00	400 000	0,00	0,00	82 936	42 033 000,00

SKARBNIK GMINY

mgr Kamila Aniol-Szymańska
(główny księgowy)

2019-03-29

(rok, miesiąc, dzień)

KIEROWNIK

mgr inż. Remigiusz Lorenz
(kierownik jednostki)

Tabela 7. Odpisy aktualizujące wartość należności (okres sprawozdawczy od 01.01.2018 r. do 31.12.2018 r.)

L.p.	Wyszczególnienie według grup należności	Stan odpisów aktualizujących na początek okresu sprawozdawczego	Zwiększenia odpisów aktualizujących w ciągu okresu sprawozdawczego	Zmniejszenia odpisów aktualizujących w ciągu okresu sprawozdawczego			Stan odpisów aktualizujących na koniec okresu sprawozdawczego (3 + 4 - 7)
				wykorzystanie	rozwiązanie odpisów aktualizujących (uznanie odpisów za zbędne)	zmniejszenia razem (5 + 6)	
1	2	3	4	5	6	7	8
1.	Pozostałe należności budżetowe	210 056,36	80797,01	706,53		706,53	290 146,84
2.	Należności z tyt. dotacji	188 054,43			188 054,43	188 054,43	0,00
3.	Należności z tyt. dzierżawy	163 418,09	21 514,66			0,00	184 932,75
4.	Środki transportowe osoby fizyczne	112 243,88	13 878,20			0,00	126 122,08
5.	Środki transp.osoby prawne	21 870,80				0,00	21 870,80
6.	Podatek o d nieruchomości osoby prawne	2 675 034,12	312 977,00				2 988 011,12
7.	Podatek od nieruchomości osoby fizyczne	368 735,33	41 397,92				410 133,25
8.	Należności z tyt. przekształcenia prawa wieczystego użytkowania w prawo własności	81 885,68		1 219,57			80 666,11
9.	Podatek rolny osoby prawne	18 267,00					18 267,00
10.	Należności z tyt. opłat za odpady	11 767,50	2576,00			2576,00	14 343,50
11.	Odsetki od pozostałych	1 100 772,01	89 305,69		138 015,00	138 015,00	1 052 062,70
12.	Fundusz alimentacyjny	3 210 613,35	254873,27	49770,00		49770,00	3 415 716,62
13.	Odsetki Fundusz Alimentacyjny	1 608 285,16	175169,62	57623,45		57623,45	1 725 831,33
14.	Zaliczka alimentacyjna	1 364 991,91		22 680,00	24 071,05	46 751,05	1 318 240,86
	Ogółem	11 135 995,62	992 489,37	131 999,55	350 140,48	482 140,03	11 646 344,96

SKARBNIK GMINY

(główny księgowy)
mgr Kamila Ambor-Szymańska

2019-03-29

(rok, miesiąc, dzień)

BURMISTRZ

mgr inż. Renatusz Lorenz

(kierownik jednostki)

Tabela 8. Informacja o stanie rezerw (okres sprawozdawczy od 01.01.2018 r. do 31.12.2018 r.)

L.p.	Wyszczególnienie rodzajów rezerw według celu ich utworzenia	Stan na początek okresu sprawozdawczego	Zwiększenia w ciągu okresu sprawozdawczego	Zmniejszenia w ciągu okresu sprawozdawczego			Stan na koniec okresu sprawozdawczego (3 + 4 - 7)
				wykorzystanie	rozwiązanie (uznanie rezerw za zbędne)	zmniejszenia razem (5 + 6)	
1	2	3	4	5	6	7	8
1.	Nie dotyczy						
2.							
3.							
4.							
5.							
	Ogółem	0,00	0,00	0,00	0,00	0,00	0,00

<p>SKARBNIK GMINY</p> <p><i>[Signature]</i></p> <p>(główny księgowy)</p> <p><i>mgr Kamila Anioł-Szymańska</i></p>	<p><i>2018-03-29</i></p> <p>.....</p> <p>(rok, miesiąc, dzień)</p>	<p>BURMISTRZ</p> <p><i>[Signature]</i></p> <p><i>mgr inż. Romuald Lorenz</i></p> <p>.....</p> <p>(kierownik jednostki)</p>
--	--	---

Tabela 9. Zobowiązania długoterminowe według okresu ich spłaty (okres sprawozdawczy od 01.01.2018 r. do 31.12.2018 r.)

L.p.	Wyszczególnienie zobowiązań według pozycji bilansu	Okres wymagalności						Razem	
		powyżej 1 roku do 3 lat		powyżej 3 lat do 5 lat		powyżej 5 lat			
		według stanu na:							
		początek okresu sprawozdawczego	koniec okresu sprawozdawczego	początek okresu sprawozdawczego	koniec okresu sprawozdawczego	początek okresu sprawozdawczego	koniec okresu sprawozdawczego	początek okresu sprawozdawczego (3 + 5 + 7)	koniec okresu sprawozdawczego (4 + 6 + 8)
1	2	3	4	5	6	7	8	9	10
1.	D.I. Zobowiązania długoterminowe - aparat komórkowy - raty	0,00	670,62	0,00	0,00	0,00	0,00	0,00	670,62
	Ogółem:	0,00	670,62	0,00	0,00	0,00	0,00	0,00	670,62



<p>SKARBNIK GMINY</p>  <p>..... mgr Kamila Ambrożyńska</p>	<p>2018-03-29</p> <p>..... (rok, miesiąc, dzień)</p>	<p>BURMISTRZ</p>  <p>..... (kierownik jednostki)</p>
---	--	---

Tabela 10. Kwota zobowiązań zabezpieczonych na majątku jednostki (okres sprawozdawczy: od 01.01.2018 r. do 31.12.2018 r.)

L.p.	Wyszczególnienie według rodzajów zobowiązań	Kwota zobowiązania	Wyszczególnienie według formy i charakteru zabezpieczenia zobowiązania	Kwota zabezpieczenia
1	2	3	4	5
1.	Nie dotyczy	0,00		
	Ogółem	0,00	x	0,00



<p>SKARBNIK GMINY  (główny księgowy) <i>mgr Kamila Anioł-Szymańska</i></p>	<p><i>2019-03-29</i> (rok, miesiąc, dzień)</p>	<p>BURMISTRZ  <i>mgr inż. Remigiusz Lorenz</i> (kierownik jednostki)</p>
---	--	--

Tabela 11. Łączna kwota zobowiązań warunkowych (w tym również udzielonych przez jednostkę gwarancji i poręczeń, także wekslowych, niewykazanych w bilansie, ze wskazaniem zobowiązań zabezpieczonych na majątku jednostki oraz charakteru i formy tych zabezpieczeń) na dzień bilansowy (okres sprawozdawczy: od 01.01.2018 r. do 31.12.2018 r.)

L.p.	Wyszczególnienie według zobowiązań warunkowych	Kwota zobowiązania warunkowego i zabezpieczenia
1	2	3
1.	nie dotyczy	
2.		
3.		
	Ogółem	0,00



<p>SKARBNIK GMINY</p>  <p>..... (główny księgowy) <i>mgr Kamila Amor-Szymańska</i></p>	<p><i>2018-03-29</i></p> <p>..... (rok, miesiąc, dzień)</p>	<p>BURMISTRZ</p>  <p>..... (kierownik jednostki) <i>Lorenz</i></p>
---	--	--

Tabela 12. Czynne i bierne rozliczenia międzyokresowe (okres sprawozdawczy od 01.01.2018 r. do 31.12.2018 r.)

L.p.	Wyszczególnienie według rodzaju rozliczeń międzyokresowych	Wartość rozliczeń międzyokresowych według stanu na:	
		początek okresu sprawozdawczego	koniec okresu sprawozdawczego
1.	Rozliczenia międzyokresowe czynne kosztów	0	0
2.	Rozliczenia międzyokresowe czynne przychodów	201 681,03	355 247,87
2.1.	Raty za przekształcenie prawa użytkowania wieczystego w prawo własności	77 350,00	86 445,00
2.2.	Wykup mieszkań na raty	124 331,03	268 802,87
3.	Rozliczenia międzyokresowe bierne kosztów	0	0
4.	Rozliczenia międzyokresowe bierne przychodów	0	0

<p>SKARBNIK GMINY</p> <p><i>[Signature]</i></p> <p>.....</p> <p>(główny księgowy)</p> <p><i>mgr Kamila Anioł-Szymańska</i></p>	<p><i>2018-03-29</i></p> <p>.....</p> <p>(rok, miesiąc, dzień)</p>	<p>BURMISTRZ</p> <p><i>[Signature]</i></p> <p>.....</p> <p><i>mgr inż. Remigiusz Łorens</i></p> <p>(kierownik jednostki)</p>
---	--	---

Tabela 13. Kwota otrzymanych gwarancji i poręczeń (okres sprawozdawczy od 01.01.2018 r. do 31.12.2018 r.)

L.p.	Wyszczególnienie według rodzaju otrzymanych gwarancji i poręczeń	Kwota otrzymanych przez jednostkę gwarancji i poręczeń niewykazanych w bilansie według stanu na:		Kwota zobowiązań zabezpieczonych otrzymanymi (niewykazanymi w bilansie) gwarancjami i poręczeniami według stanu na:	
		początek okresu sprawozdawczego	koniec okresu sprawozdawczego	początek okresu sprawozdawczego	koniec okresu sprawozdawczego
1	2	3	4	5	6
1	Gwarancje ubezpieczeniowe na zabezpieczenie należytego wykonania umowy	4 205 480,41	3 843 411,68	0,00	0,00
	Ogółem	4 205 480,41	3 843 411,68	0,00	0,00

<p style="text-align: center;">SKARBNIK GMINY</p> <p style="text-align: center;"><i>[Signature]</i></p> <p style="text-align: center;">..... mgr Kamila Szumajka (główny księgowy)</p>	<p><i>2018-03-29</i></p> <p>..... (rok, miesiąc, dzień)</p>	<p style="text-align: center;">BURMISTRZ</p> <p style="text-align: center;"><i>[Signature]</i></p> <p style="text-align: center;">..... mgr inż. Ramigiusz Lorenz (kierownik jednostki)</p>
---	---	--

Tabela 14. Wysokość odpisów aktualizujących wartość zapasów (okres sprawozdawczy: od 01.01.2018 r. do 31.12.2018 r.)

L.p.	Wyszczególnienie według rodzaju zapasów	Stan odpisów aktualizujących na początek okresu sprawozdawczego	Zwiększenia odpisów aktualizujących w ciągu okresu sprawozdawczego	Zmniejszenia odpisów aktualizujących w ciągu okresu sprawozdawczego			Stan odpisów aktualizujących na koniec okresu sprawozdawczego (3 + 4 - 7)
				wykorzystanie	rozwiązanie odpisów aktualizacyjnych (uznanie odpisów za zbędne)	zmniejszenia razem (5 + 6)	
1	2	3	4	5	6	7	8
1.	Nie dotyczy	0,00	0,00	0,00	0,00	0,00	0,00
	Ogółem	0,00	0,00	0,00	0,00	0,00	0,00

<p>SKARBNIK GMINY</p> <p><i>[Signature]</i></p> <p>(główny księgowy)</p> <p><i>mgr Kamila Antonina Szymbalska</i></p>	<p><i>2019-03-29</i></p> <p>(rok, miesiąc, dzień)</p>	<p>BURMISTRZ</p> <p><i>[Signature]</i></p> <p><i>mgr inż. Remigiusz Lorenz</i></p> <p>(kierownik jednostki)</p>
--	---	--