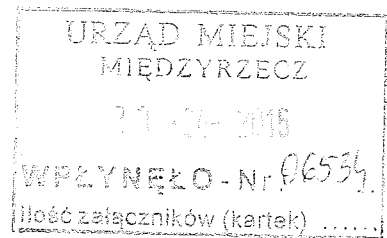


WFB
F. K.



Uchwała Nr 176/2015
Składu Orzekającego Regionalnej Izby Obrachunkowej
w Zielonej Górze
z dnia 16 kwietnia 2015r.

Marek Lewandowski - przewodniczący

Lidia Jaworska - członek

Iwona Porowska - członek

w sprawie: opinii o przedłożonym przez Burmistrza **Miasta i Gminy Międzyrzecz** sprawozdaniu z wykonania budżetu za 2014 rok.

Na podstawie art. 13 pkt 5, art. 19 ust. 1 i 2 ustawy z dnia 7 października 1992 roku o regionalnych izbach obrachunkowych (j.t. Dz.U. z 2012r. poz. 1113 ze zm.) w związku z art. 267 ustawy z dnia 27 sierpnia 2009r. o finansach publicznych (j.t. Dz.U. z 2013r. poz. 885 ze zm.) po rozpatrzeniu sprawozdania z wykonania budżetu **Gminy Międzyrzecz** za 2014 rok, Skład Orzekający Regionalnej Izby Obrachunkowej w Zielonej Górze

uchwała, co następuje

§ 1

Postanawia się wydać **pozytywną opinię** o sprawozdaniu z wykonania budżetu Gminy Międzyrzecz za 2014 rok.

§ 2

Uchwała wchodzi w życie z dniem podjęcia.

Uzasadnienie

Skład Orzekający Regionalnej Izby Obrachunkowej w Zielonej Górze zbadał pod względem formalno-prawnym przedłożone przez Burmistrza MiG Międzyrzecz sprawozdanie z wykonania budżetu Gminy za 2014 rok wraz ze sprawozdaniami statystycznymi.

Skład Orzekający stwierdza iż:


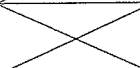
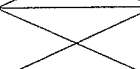
1. Sprawozdania zostały przedłożone w obowiązującym terminie. Informacje dotyczące planu budżetu po zmianach są zgodne z uchwałami i zarządzeniami budżetowymi
- 2 Wykonanie budżetu spełnia wymogi określone przepisami art. 242 upf poprzez osiągnięcie dodatniego wyniku operacyjnego brutto. Gmina spełnia również relację określoną art. 243 upf.

Budżet na 2014r. był zaplanowany deficytem w kwocie **6 592 097,00**, natomiast wykonanie budżetu zakończyło się deficytem w kwocie **1 595 819,65 zł.**

§ 3

Wykonanie budżetu przedstawia poniższa tabela

Wyszczególnienie	Plan po zmianach	Wykonanie	% wykonania
2	3	4	5
Dochody ogółem, w tym:	74 323 136,49	75 116 802,88	101,1%
dochody bieżące	71 509 083,49	72 149 126,95	100,9%
dochody majątkowe	2 814 053,00	2 967 675,93	105,5%
<i>w tym: ze sprzedaży majątku</i>	962 500,00	1 042 741,52	108,3%
dochody z tytułu środków unijnych i zagranicznych, w tym	1 678 468,00	1 726 080,00	102,8%
<i>Finansowanie programów i projektów ze środków unijnych</i>	1 678 468,00	1 726 080,00	102,8%
<i>Współfinansowanie programów i projektów ze środków unijnych</i>	0,00	0,00	
Wydatki ogółem, w tym:	80 915 233,49	76 712 622,53	94,8%
Wydatki bieżące, w tym:	68 888 926,49	65 930 421,73	95,7%
wydatki na wynagrodzenia i składki od nich naliczane	29 466 955,00	29 207 778,68	99,1%
dotacje na zadania bieżące	4 973 746,00	4 690 544,96	94,3%
wydatki na obsługę długu j.s.t.	691 236,00	437 006,45	63,2%
wypłaty z tytułu gwarancji i poręczeń udzielonych przez jst	156 905,00	0,00	0,0%
wydatki majątkowe, w tym:	12 026 307,00	10 782 200,80	89,7%

wydatki inwestycje i zakupy inwestycyjne	11 962 807,00	10 718 700,80	89,6%
zakup i objęcie akcji i udziałów oraz wniesienie wkładów do spółek prawa handlowego	63 500,00	63 500,00	100,0%
wydatki na na programy z udziałem środków unijnych i zagranicznych, w tym:	7 493 953,00	6 369 014,93	85,0%
<i>Finansowanie programów i projektów ze środków unijnych</i>	3 559 492,00	3 114 536,59	87,5%
<i>Współfinansowanie programów i projektów ze środków unijnych</i>	3 934 461,00	3 254 478,34	82,7%
WYNIK BUDŻETU (nadwyżka +/-deficyt-)	-6 592 097,00	-1 595 819,65	
Deficyt	-6 592 097,00	-1 595 819,65	
Nadwyżka			
Przychody ogółem, w tym:	10 719 161,00	9 786 442,57	91,3%
kredyty i pożyczki, w tym:	6 949 655,00	5 382 368,80	77,4%
na realizację programów i projektów realizowanych z udziałem środków o których mowa w art.5 ust. 1 pkt 2 Uofp	5 949 655,00	4 382 368,80	73,7%
spłata pożyczek udzielonych	0,00	0,00	
nadwyżka z lat ubiegłych, w tym:	0,00	0,00	
na pokrycie deficytu	0,00	0,00	
papiery wartościowe, w tym:	0,00	0,00	
na realizację programów i projektów realizowanych z udziałem środków, o których mowa w art. 5 ust. 1 pkt 2 uofp	0,00	0,00	
prywatyzacja majątku jst	0,00	0,00	
wolne środki, o których mowa w art. 217 ust. 2 pkt 6 ustawy o finan. publicz. w tym:	3 769 506,00	4 404 073,77	116,8%
na pokrycie deficytu	0,00	0,00	
Inne źródła	0,00	0,00	
Rozchody ogółem, w tym:	4 127 064,00	3 198 600,48	77,5%
spłaty kredytów i pożyczek, w tym:	4 127 064,00	3 198 600,48	77,5%
na realizację programów i projektów realizowanych z udziałem środków, o których mowa w art. 5 ust. 1 pkt 2 Uofp	1 510 000,00	581 536,48	38,5%
pożyczki (udzielone)	0,00	0,00	
wykup papierów wartościowych, w tym:	0,00	0,00	

na realizację programów i projektów realizowanych z udziałem środków, o których mowa w art. 5 ust. 1 pkt 2 Uofp	0,00	0,00
inne cele	0,00	0,00

Zobowiązania według tytułów dłużnych, w tym:		16 933 408,32	
Kredyty krótkoterminowe		0,00	
Zobowiązania wymagalne		1 476,00	
Należności oraz wybrane aktywa finansowe, w tym:		13 204 420,22	
Wymagalne		7 508 549,22	

Wynik operacyjny brutto = dochody bieżące - wydatki bieżące	2 620 157,00	6 218 705,22	
Dochody bieżące - wydatki bieżące + nadwyżka z lat ubiegłych + wolne środki (art. 242 ust. 2 nuofp)	6 389 663,00	10 622 778,99	

Kwota długu:			
Łączna kwota długu na koniec okresu <i>bez wyłączeń</i>		16 933 408,32	
Kwota długu na koniec okresu <i>po wyłączeniach</i>		13 132 576,00	
Kwota długu na koniec okresu <i>po wyłączeniach wkładu UE</i>		15 454 297,34	
Kwota spłaty zobowiązań:			
Łączna kwota spłaty zobowiązań bez wyłączeń	4 975 205,00	3 635 606,93	
Kwota spłaty zobowiązań po wyłączeniach	3 465 205,00	3 054 070,45	

Relacja, o której mowa w art. 243 ufp wg Wieloletniej Prognozy Finansowej - MIASTO i GMINA MIĘDZYRZECZ za 4 KWARTAŁY 2014 roku.

LATA WPF objęte	Wskaźnik [R+O]/[D] (z uwzględnieniem spłaty zobowiązań w związku z wyłączeniami) (lewa strona wzoru)	Maksymalny dopuszczalny poziom spłaty zobowiązań (prawa strona wzoru)		Stopień spełnienia relacji	
		Średnia z art. 243 ufp. z uwzględnieniem wyłączeń (plan 3 kw)	Średnia z art. 243 ufp. z uwzględnieniem wyłączeń (wykonanie)	(3-2)	(4-2)
1	2	3	4		
2014	4,80%	8,12%	8,92%	3,32%	4,12%
2015	5,59%	6,68%	7,48%	1,09%	1,89%
2016	5,30%	5,79%	6,59%	0,49%	1,29%
2017	3,63%	6,08%	6,08%	2,45%	X
2018	3,45%	6,77%	6,77%	3,32%	X
2019	3,39%	6,37%	6,37%	2,98%	X
2020	2,52%	6,38%	6,38%	3,86%	X
2021	1,39%	6,11%	6,11%	4,72%	X
2022	1,31%	5,94%	5,94%	4,63%	X

2023	1,20%	5,72%	5,72%	4,52%	X
2024	0,84%	5,54%	5,54%	4,70%	X

Skład Orzekający nie wnosi uwag do przedłożonego sprawozdania z wykonania budżetu Gminy w 2014r.

Zgodnie z art. 20 ust. 1 i 2 ustawy z dnia 7 października 1992r. o regionalnych izbach obrachunkowych od niniejszej uchwały Składu Orzekającego służy odwołanie do Kolegium Izby , w terminie 14 dni od daty jej otrzymania.

Przewodniczący
Składu Orzekającego



Marek Lewandowski