


Nazwa i adres jednostki sprawozdawczej GINA MIĘDZYRZECZ ul.Rynek 1 66-300 MIĘDZYRZECZ	BILANS z wykonania budżetu jednostki samorządu terytorialnego Gmina MIĘDZYRZECZ sporządzony na dzień 31-12-2020 r.	Adresat: Regionalna Izba Obrachunkowa w Zielonej Górze
		Wysłać bez pisma przewodniego 2FBC1E6EEA6B7C21 
Numer identyfikacyjny REGON 210966846		

AKTYWA	Stan na początek roku	Stan na koniec roku	PASYWA	Stan na początek roku	Stan na koniec roku
I Środki pieniężne	11 972 242,07	14 971 750,56	I Zobowiązania	19 119 835,74	21 596 321,73
I.1 Środki pieniężne	11 972 242,07	14 971 750,56	I.1 Zobowiązania finansowe	19 098 537,34	21 571 009,34
I.1.1 Środki pieniężne budżetu	11 972 242,07	14 971 750,56	I.1.1 Krótkoterminowe (do 12 miesięcy)	2 627 528,00	2 560 680,00
I.1.2 Pozostałe środki pieniężne	0,00	0,00	I.1.2 Długoterminowe (powyżej 12 miesięcy)	16 471 009,34	19 010 329,34
II Należności i rozliczenia	597 777,21	744 070,31	I.2 Zobowiązania wobec budżetów	21 298,40	25 312,39
II.1 Należności finansowe	0,00	0,00	I.3 Pozostałe zobowiązania	0,00	0,00
II.1.1 Krótkoterminowe (do 12 miesięcy)	0,00	0,00	II Aktywa netto budżetu	-7 722 541,46	-7 063 130,86
II.1.2 Długoterminowe (powyżej 12 miesięcy)	0,00	0,00	II.1 Wynik wykonania budżetu (+,-)	6 308 214,55	-2 374,68
II.2 Należności od budżetów	596 097,32	744 070,31	II.1.1 Nadwyżka budżetu (+)	6 595 734,95	946 931,00
II.3 Pozostałe należności i rozliczenia	1 679,89	0,00	II.1.2 Deficyt budżetu (-)	0,00	0,00
III Rozliczenia międzyokresowe	0,00	0,00	II.1.3 Niewykonane wydatki (-)	-287 520,40	-949 305,68
			II.2 Wynik na operacjach niekasowych (+,-)	0,00	0,00
			II.3 Rezerwa na niewygasające wydatki	287 520,40	949 305,68
			II.4 Środki z prywatyzacji	0,00	0,00
			II.5 Skumulowany wynik budżetu (+,-)	-14 318 276,41	-8 010 061,86
			III Rozliczenia międzyokresowe	1 172 725,00	1 182 630,00
Suma aktywów	12 570 019,28	15 715 820,87	Suma pasywów	12 570 019,28	15 715 820,87

KAMILA MAGDALENA ANIOŁ-SZYMAŃSKA
skarbnik

2021-05-26

rok, miesiąc, dzień

Remigiusz Roch Lorenz

zarząd

BeSTia

2FBC1E6EEA6B7C21

Strona 1 z 2

KAMILA MAGDALENA ANIOŁ-SZYMAŃSKA

skarbnik

2021-05-26

rok, miesiąc, dzień

Remigiusz Roch Lorenz

zarząd

BeSTia

2FBC1E6EEA6B7C21

Nazwa i adres jednostki sprawozdawczej GMINA MIĘDZYRZECZ ul.Rynek 1 66-300 MIĘDZYRZECZ	BILANS jednostki budżetowej lub samorządowego zakładu budżetowego	Adresat: Regionalna Izba Obrachunkowa w Zielonej Górze
		Wysłać bez pisma przewodniego 8D1BF1C75065677B 
Numer identyfikacyjny REGON 210966846	sporządzony na dzień 31-12-2020 r.	

AKTYWA	Stan na początek roku	Stan na koniec roku	PASYWA	Stan na początek roku	Stan na koniec roku
A Aktywa trwałe	225 196 778,22	237 924 919,92	A Fundusz	225 636 720,43	239 624 651,58
A.I Wartości niematerialne i prawne	84 190,70	45 584,77	A.I Fundusz jednostki	211 327 934,01	218 028 402,69
A.II Rzeczowe aktywa trwałe	182 618 354,29	194 166 376,99	A.II Wynik finansowy netto (+,-)	14 308 786,42	21 596 248,89
A.II.1 Środki trwałe	109 809 258,12	107 761 559,03	A.II.1 Zysk netto (+)	88 646 345,99	105 058 123,65
A.II.1.1 Grunty	27 503 815,75	27 355 683,65	A.II.2 Strata netto (-)	-74 337 559,57	-83 461 874,76
A.II.1.1.1 Grunty stanowiące własność jednostki samorządu terytorialnego, przekazane w użytkowanie wieczyste innym podmiotom	1 650 799,84	1 650 799,84	A.III Odpisy z wyniku finansowego (nadwyżka środków obrotowych) (-)	0,00	0,00
A.II.1.2 Budynki, lokale i obiekty inżynierii lądowej i wodnej	79 931 239,56	78 341 599,09	A.IV Fundusz mienia zlikwidowanych jednostek	0,00	0,00
A.II.1.3 Urządzenia techniczne i maszyny	948 564,30	865 923,94	B Fundusze placówek	0,00	0,00
A.II.1.4 Środki transportu	154 516,12	87 378,12	C Państwowe fundusze celowe	0,00	0,00
A.II.1.5 Inne środki trwałe	1 271 122,39	1 110 974,23	D Zobowiązania i rezerwy na zobowiązania	11 596 385,43	11 063 946,40
A.II.2 Środki trwałe w budowie (inwestycje)	72 809 096,17	86 404 817,96	D.I Zobowiązania długoterminowe	0,00	0,00
A.II.3 Zaliczka na środki trwałe w budowie (inwestycje)	0,00	0,00	D.II Zobowiązania krótkoterminowe	11 177 166,08	10 632 988,24
A.III Należności długoterminowe	366 733,23	430 958,16	D.II.1 Zobowiązania z tytułu dostaw i usług	703 212,44	962 465,40
A.IV Długoterminowe aktywa finansowe	42 127 500,00	43 282 000,00	D.II.2 Zobowiązania wobec budżetów	5 281 116,29	5 363 696,89
A.IV.1 Akcje i udziały	42 127 500,00	43 282 000,00	D.II.3 Zobowiązania z tytułu ubezpieczeń i innych świadczeń	969 368,50	665 153,95
A.IV.2 Inne papiery wartościowe	0,00	0,00	D.II.4 Zobowiązania z tytułu wynagrodzeń	2 206 033,77	2 356 830,37

KAMILA MAGDALENA ANIOŁ-
SZYMAŃSKA

(główny księgowy)

BeSTia

2021-05-26

(rok, miesiąc, dzień)

8D1BF1C75065677B

Remigiusz Roch Lorenz

(kierownik jednostki)

A.IV.3 Inne długoterminowe aktywa finansowe	0,00	0,00	D.II.5 Pozostałe zobowiązania	277 211,96	203 633,52
A.V Wartość mienia zlikwidowanych jednostek	0,00	0,00	D.II.6 Sumy obce (depozytowe, zabezpieczenie wykonania umów)	802 442,14	193 042,44
B Aktywa obrotowe	12 036 327,64	12 763 678,06	D.II.7 Rozliczenia z tytułu środków na wydatki budżetowe i z tytułu dochodów budżetowych	0,00	0,00
B.I Zapasy	24 186,72	28 683,22	D.II.8 Fundusze specjalne	937 780,98	888 165,67
B.I.1 Materiały	24 186,72	28 683,22	D.II.8.1 Zakładowy Fundusz Świadczeń Socjalnych	937 780,98	888 165,67
B.I.2 Półprodukty i produkty w toku	0,00	0,00	D.II.8.2 Inne fundusze	0,00	0,00
B.I.3 Produkty gotowe	0,00	0,00	D.III Rezerwy na zobowiązania	0,00	0,00
B.I.4 Towary	0,00	0,00	D.IV Rozliczenia międzyokresowe	419 219,35	430 958,16
B.II Należności krótkoterminowe	10 854 772,07	12 160 191,42			
B.II.1 Należności z tytułu dostaw i usług	77 322,32	45 015,51			
B.II.2 Należności od budżetów	24 372,99	27 240,83			
B.II.3 Należności z tytułu ubezpieczeń i innych świadczeń	0,00	52 294,96			
B.II.4 Pozostałe należności	10 753 076,76	12 035 640,12			
B.II.5 Rozliczenia z tytułu środków na wydatki budżetowe i z tytułu dochodów budżetowych	0,00	0,00			
B.III Krótkoterminowe aktywa finansowe	1 157 368,85	574 803,42			
B.III.1 Środki pieniężne w kasie	0,00	0,00			
B.III.2 Środki pieniężne na rachunkach bankowych	1 157 368,85	574 803,42			
B.III.3 Środki pieniężne państwowego funduszu celowego	0,00	0,00			
B.III.4 Inne środki pieniężne	0,00	0,00			
B.III.5 Akcje lub udziały	0,00	0,00			
B.III.6 Inne papiery wartościowe	0,00	0,00			
B.III.7 Inne krótkoterminowe aktywa finansowe	0,00	0,00			

KAMILA MAGDALENA ANIOŁ-
SZYMAŃSKA

(główny księgowy)

BeSTia

2021-05-26

(rok, miesiąc, dzień)

8D1BF1C75065677B

Remigiusz Roch Lorenz

(kierownik jednostki)

B.IV Rozliczenia międzyokresowe	0,00	0,00			
Suma aktywów	237 233 105,86	250 688 597,98	Suma pasywów	237 233 105,86	250 688 597,98

KAMILA MAGDALENA ANIOŁ-
SZYMAŃSKA

(główny księgowy)

BeSTia

2021-05-26

(rok, miesiąc, dzień)

8D1BF1C75065677B

Remigiusz Roch Lorenz

(kierownik jednostki)

Wyjaśnienia do bilansu**Uwagi do pozycji "Aktywa"**

Symbol	Wyszczególnienie	UwagaJST
B.II.1	Należności z tytułu dostaw i usług	wyłączono wzajemne rozliczenia - 1.987,86
B.II.2	Należności od budżetów	wyłączono wzajemne rozliczenia - 309,16
B.II.4	Pozostałe należności	wyłączono wzajemne rozliczenia - 14.966,40

Uwagi do pozycji "Pasywa"

Symbol	Wyszczególnienie	UwagaJST
D.II.1	Zobowiązania z tytułu dostaw i usług	wyłączono wzajemne rozliczenia - 1.987,86
D.II.2	Zobowiązania wobec budżetów	wyłączono wzajemne rozliczenia - 10.984,97
D.II.5	Pozostałe zobowiązania	wyłączono wzajemne rozliczenia - 4.290,59

KAMILA MAGDALENA ANIOŁ-
SZYMAŃSKA

(główny księgowy)

2021-05-26


(rok, miesiąc, dzień)

Remigiusz Roch Lorenz

(kierownik jednostki)

BeSTia

8D1BF1C75065677B

Nazwa i adres jednostki sprawozdawczej GMINA MIĘDZYRZECZ ul.Rynek 1 66-300 MIĘDZYRZECZ	Rachunek zysków i strat jednostki (wariant porównawczy) sporządzony na dzień 31-12-2020 r.	Adresat: Regionalna Izba Obrachunkowa w Zielonej Górze	
Numer identyfikacyjny REGON 210966846		Wysłać bez pisma przewodniego B6C5926BA459DFC9 	
		Stan na koniec roku poprzedniego	Stan na koniec roku bieżącego
A. Przychody netto z podstawowej działalności operacyjnej	120 206 418,41	133 239 775,66	
A.I. Przychody netto ze sprzedaży produktów	1 097 849,21	653 481,19	
A.II. Zmiana stanu produktów (zwiększenie - wartość dodatnia, zmniejszenie - wartość ujemna)	0,00	0,00	
A.III. Koszt wytworzenia produktów na własne potrzeby jednostki	0,00	0,00	
A.IV. Przychody netto ze sprzedaży towarów i materiałów	0,00	0,00	
A.V. Dotacje na finansowanie działalności podstawowej	0,00	0,00	
A.VI. Przychody z tytułu dochodów budżetowych	119 108 569,20	132 586 294,47	
B. Koszty działalności operacyjnej	107 356 531,73	116 667 013,12	
B.I. Amortyzacja	6 262 797,18	6 034 839,53	
B.II. Zużycie materiałów i energii	7 422 012,18	7 269 933,96	
B.III. Usługi obce	18 038 937,13	18 638 112,11	
B.IV. Podatki i opłaty	955 384,78	1 011 682,30	
B.V. Wynagrodzenia	33 207 082,79	35 424 774,99	
B.VI. Ubezpieczenia społeczne i inne świadczenia dla pracowników	7 907 986,13	8 432 681,67	
B.VII. Pozostałe koszty rodzajowe	952 490,02	791 528,76	
B.VIII. Wartość sprzedanych towarów i materiałów	0,00	0,00	
B.IX. Inne świadczenia finansowane z budżetu	32 044 124,11	38 762 503,11	
B.X. Pozostałe obciążenia	565 717,41	300 956,69	
C. Zysk (strata) z działalności podstawowej (A - B)	12 849 886,68	16 572 762,54	
D. Pozostałe przychody operacyjne	4 077 285,71	6 485 228,50	
D.I. Zysk ze zbycia niefinansowych aktywów trwałych	1 071 190,05	2 130 498,08	
D.II. Dotacje	0,00	0,00	
D.III. Inne przychody operacyjne	3 006 095,66	4 354 730,42	
E. Pozostałe koszty operacyjne	2 480 889,29	2 270 092,81	

KAMILA MAGDALENA ANIOŁ-
SZYMAŃSKA

główny księgowy

2021-05-26

rok, miesiąc, dzień

Remigiusz Roch Lorenz

kierownik jednostki

BeSTia

B6C5926BA459DFC9

Strona 1 z 3

E.I.	Koszty inwestycji finansowanych ze środków własnych samorządowych zakładów budżetowych i dochodów jednostek budżetowych gromadzonych na wydzielonym rachunku	0,00	0,00
E.II.	Pozostałe koszty operacyjne	2 480 889,29	2 270 092,81
F.	Zysk (strata) z działalności operacyjnej (C + D - E)	14 446 283,10	20 787 898,23
G.	Przychody finansowe	846 851,33	1 463 024,63
G.I.	Dywidendy i udziały w zyskach	0,00	500 000,00
G.II.	Odsetki	592 222,57	748 064,57
G.III.	Inne	254 628,76	214 960,06
H.	Koszty finansowe	984 348,01	654 673,97
H.I.	Odsetki	788 004,82	654 673,97
H.II.	Inne	196 343,19	0,00
I.	Zysk (strata) brutto (F+G-H)	14 308 786,42	21 596 248,89
J.	Podatek dochodowy	0,00	0,00
K.	Pozostałe obowiązkowe zmniejszenia zysku (zwiększenia straty)	0,00	0,00
L.	Zysk (strata) netto (I-J-K)	14 308 786,42	21 596 248,89

KAMILA MAGDALENA ANIOŁ-
SZYMAŃSKA

główny księgowy

2021-05-26

rok, miesiąc, dzień

Remigiusz Roch Lorenz

kierownik jednostki

Wyjaśnienia do sprawozdania**Uwagi**

Symbol	Wyszczególnienie	UwagaJST
A	Przychody netto z podstawowej działalności operacyjnej	wyłączono wzajemne rozliczenia - 875.500,10
A.I	Przychody netto ze sprzedaży produktów	wyłączono wzajemne rozliczenia - 220.570,95
A.VI	Przychody z tytułu dochodów budżetowych	wyłączono wzajemne rozliczenia - 654.929,15
B	Koszty działalności operacyjnej	wyłączono wzajemne rozliczenia - 875.500,10
B.III	Usługi obce	wyłączono wzajemne rozliczenia - 254.557,03
B.IV	Podatki i opłaty	wyłączono wzajemne rozliczenia - 620.943,07

KAMILA MAGDALENA ANIOŁ-
SZYMAŃSKA

główny księgowy

2021-05-26

rok, miesiąc, dzień

Remigiusz Roch Lorenz

kierownik jednostki

Nazwa i adres jednostki sprawozdawczej GMINA MIĘDZYRZECZ ul.Rynek 1 66-300 MIĘDZYRZECZ	Zestawienie zmian w funduszu jednostki sporządzone na dzień 31-12-2020 r.	Adresat: Regionalna Izba Obrachunkowa w Zielonej Górze	
Numer identyfikacyjny REGON 210966846		Wysłać bez pisma przewodniego 76BAD316A630D8E9 	
		Stan na koniec roku poprzedniego	Stan na koniec roku bieżącego
I. Fundusz jednostki na początek okresu (BO)		212 553 960,98	211 327 934,01
I.1. Zwiększenie funduszu (z tytułu)		200 292 641,06	242 835 769,59
I.1.1. Zysk bilansowy za rok ubiegły		74 117 313,53	88 086 952,59
I.1.2. Zrealizowane wydatki budżetowe		116 801 562,82	137 042 164,90
I.1.3. Zrealizowane płatności ze środków europejskich		0,00	0,00
I.1.4. Środki na inwestycje		8 108 222,61	17 652 071,10
I.1.5. Aktualizacja wyceny środków trwałych		0,00	0,00
I.1.6. Nieodpłatnie otrzymane środki trwałe i środki trwałe w budowie oraz wartości niematerialne i prawne		1 265 542,10	0,00
I.1.7. Aktywa przejęte od zlikwidowanych lub połączonych jednostek		0,00	0,00
I.1.8. Aktywa otrzymane w ramach centralnego zaopatrzenia		0,00	0,00
I.1.9. Pozostałe odpisy z wyniku finansowego za rok bieżący		0,00	0,00
I.1.10. Inne zwiększenia		0,00	54 581,00
I.2. Zmniejszenia funduszu jednostki (z tytułu)		201 518 668,03	236 135 300,91
I.2.1. Strata za rok ubiegły		64 050 263,97	73 778 166,17
I.2.2. Zrealizowane dochody budżetowe		122 890 379,93	137 720 926,50
I.2.3. Rozliczenie wyniku finansowego i środków obrotowych za rok ubiegły		0,00	0,00
I.2.4. Dotacje i środki na inwestycje		14 199 276,72	24 168 609,76
I.2.5. Aktualizacja środków trwałych		0,00	0,00
I.2.6. Wartość sprzedanych i nieodpłatnie przekazanych środków trwałych i środków trwałych w budowie oraz wartości niematerialnych i prawnych		218 972,29	327 621,48
I.2.7. Pasywa przejęte od zlikwidowanych lub połączonych jednostek		0,00	0,00
I.2.8. Aktywa przekazane w ramach centralnego zaopatrzenia		121 764,23	0,00
I.2.9. Inne zmniejszenia		38 010,89	139 977,00
II. Fundusz jednostki na koniec okresu (BZ)		211 327 934,01	218 028 402,69

KAMILA MAGDALENA ANIOŁ-
SZYMAŃSKA
główny księgowy

2021-05-26
rok, miesiąc, dzień

Remigiusz Roch Lorenz
kierownik jednostki

III.	Wynik finansowy netto za rok bieżący (+,-)	14 308 786,42	21 596 248,89
III.1.	zysk netto (+)	88 646 345,99	105 058 123,65
III.2.	strata netto (-)	-74 337 559,57	-83 461 874,76
III.3.	nadwyżka środków obrotowych	0,00	0,00
IV.	Fundusz (II+,-III)	225 636 720,43	239 624 651,58

KAMILA MAGDALENA ANIOŁ-
SZYMAŃSKA

główny księgowy

2021-05-26

rok, miesiąc, dzień

Remigiusz Roch Lorenz

kierownik jednostki

Wyjaśnienia do sprawozdania

Uwagi		
Symbol	Wyszczególnienie	UwagaJST
I.1.6	Nieodpłatnie otrzymane środki trwałe i środki trwałe w budowie oraz wartości niematerialne i prawne	wyłączono wzajemne rozliczenia - 115199,08
I.2.6	Wartość sprzedanych i nieodpłatnie przekazanych środków trwałych i środków trwałych w budowie oraz wartości niematerialnych i prawnych	wyłączono wzajemne rozliczenia - 115.199,08

KAMILA MAGDALENA ANIOŁ-
SZYMAŃSKA

główny księgowy

2021-05-26

rok, miesiąc, dzień

Remigiusz Roch Lorenz

kierownik jednostki

INFORMACJA DODATKOWA

I.	Wprowadzenie do sprawozdania finansowego
1.	
1.1	nazwa jednostki Gmina Międzyrzecz
1.2	siedziba jednostki ul. Rynek 1; 66-300 Międzyrzecz
1.3	adres jednostki ul. Rynek 1; 66-300 Międzyrzecz
1.4	podstawowy przedmiot działalności jednostki Zaspokajanie zbiorowych potrzeb wspólnoty, zakres działania i zadania gminy zgodnie z art. 7 ustawy z dnia 8 marca 1990 r. o samorządzie gminnym
2.	wskazanie okresu objętego sprawozdaniem od 01.01.2020 r. do 31.12.2020 r.
3.	sprawozdanie finansowe zawiera dane jednostkowe / łączne
4.	omówienie przyjętych zasad (polityki) rachunkowości, w tym metod wyceny aktywów i pasywów (także amortyzacji)
	<p>Aktywa i pasywa jednostki wycena się według zasad określonych w ustawie o rachunkowości, w przepisach szczególnych wydanych na podstawie ustawy o finansach publicznych oraz w przepisach Rozporządzenia Ministra Rozwoju i Finansów z dnia 13 września 2017 r. w sprawie rachunkowości oraz planów kont dla (...) budżetów jednostek samorządu terytorialnego (...).</p> <p>W zakresie wyceny jednostka dokonała następujących wyborów:</p> <ol style="list-style-type: none"> 1. Na dzień bilansowy środki trwałe (z wyjątkiem gruntów, których się nie umarza) wycenia się według ceny nabycia w wartości netto, tj. z uwzględnieniem odpisów umorzeniowych ustalonych na dzień bilansowy. 2. Wartość istotna (dolna granica wartości początkowej) środków trwałych dla celów bilansowych w jednostkach wynosi 10.000zł. 3. W jednostce Urzędu Miejskiego dla środków trwałych o wartości jednostkowej od 1.000zł do 10.000zł stosuje się uproszczenie polegające na spisywaniu ich wartości w koszty materiałów w miesiącu przyjęcia do użytkowania, z jednoczesnym objęciem ich ewidencją bilansową ilościowo – wartościową, a dla środków trwałych o wartości do 1.000zł, takich jak: meble, wyposażenie biurowe, sprzęt audio-wideo, telefony stacjonarne i komórkowe, tablety, sprzęt informatyczny, urządzenia służące do utrzymania czystości, narzędzia i urządzenia do wykonywania konserwacji, remontów, tj. takich, które posiadają numer fabryczny, stosuje się uproszczenie polegające na spisywaniu ich wartości w koszty materiałów w momencie przyjęcia do użytkowania, z jednoczesnym objęciem ich ewidencją ilościowo – wartościową. Dla innych niż wymienione wyżej środków trwałych o wartości do 1.000zł stosuje się uproszczenie polegające na spisywaniu ich wartości w koszty materiałów w momencie przyjęcia do użytkowania, z obowiązkiem ujęcia ich w ewidencji ilościowej,

	<p>z wyjątkiem Zakładu Gospodarki Lokalowej , gdzie wartość jednostkową ustalono na 300zł.</p> <p>4. Wartości niematerialne i prawne wprowadza się do ewidencji w cenie nabycia.</p> <p>5. W stosunku do środków trwałych i wartości niematerialnych i prawnych o wartości powyżej 10.000zł jednostki dokonują odpisów amortyzacyjnych metodą liniową według stawek amortyzacyjnych.</p> <p>6. Należności i zobowiązania wycenia się na bieżąco według wartości nominalnej.</p>
5.	inne informacje
	<p>1. Opłacane z góry (za okresy roczne) składki, prenumeraty, wszelkie abonamenty, ubezpieczenia majątkowe i inne – nie podlegają rozliczeniom w czasie za pośrednictwem rozliczeń międzyokresowych kosztów, ze względu na nieistotny wpływ na sytuację finansową oraz rzetelne i jasne przedstawienie sytuacji majątkowej i finansowej jednostki i wyniku finansowego.</p> <p>2. W jednostkach nie tworzy się rezerw na koszty przyszłych okresów.</p> <p>3. W Zakładzie Gospodarki Lokalowej tworzy się międzyokresowe rozliczenia czynne przychodów.</p>
II.	Dodatkowe informacje i objaśnienia:
1.	
1.1.	szczegółowy zakres zmian wartości grup rodzajowych środków trwałych, wartości niematerialnych i prawnych, zawierający stan tych aktywów na początek roku obrotowego, zwiększenia i zmniejszenia z tytułu: aktualizacji wartości, nabycia, rozchodu, przemieszczenia wewnętrznego oraz stan końcowy, a dla majątku amortyzowanego - podobne przedstawienie stanów i tytułów zmian dotychczasowej amortyzacji lub umorzenia
	informacje zawarte w tabeli nr 1 i 2
1.2.	aktualna wartość rynkową środków trwałych, w tym dóbr kultury - o ile jednostka dysponuje takimi informacjami
	jednostka nie dysponuje informacjami o wartości rynkowej środków trwałych
1.3.	kwota dokonanych w trakcie roku obrotowego odpisów aktualizujących wartość aktywów trwałych odrębnie dla długoterminowych aktywów niefinansowych oraz długoterminowych aktywów finansowych
	informacje zawarte w tabeli nr 3
1.4.	wartość gruntów użytkowanych wieczysto
	informacje zawarte w tabeli nr 4
1.5.	wartość nieamortyzowanych lub nieumarzanych przez jednostkę środków trwałych, używanych na podstawie umów najmu, dzierżawy i innych umów, w tym z tytułu leasingu
	informacje zawarte w tabeli nr 5
1.6.	liczba lub wartość posiadanych papierów wartościowych, w tym akcji i udziałów oraz dłużnych papierów wartościowych
	informacje zawarte w tabeli nr 6

1.7.	dane o odpisach aktualizujących wartość należności, ze wskazaniem stanu na początek roku obrotowego, zwiększeniach, wykorzystaniu, rozwiązaniu i stanie na koniec roku obrotowego, z uwzględnieniem należności finansowych jednostek samorządu terytorialnego (stan pożyczek zagrożonych)
	informacje zawarte w tabeli nr 7
1.8.	dane o stanie rezerw według celu ich utworzenia na początek roku obrotowego, zwiększeniach, wykorzystaniu, rozwiązaniu i stanie końcowym
	informacje zawarte w tabeli nr 8
1.9.	podział zobowiązań długoterminowych o pozostałym od dnia bilansowego, przewidzianym umową lub wynikającym z innego tytułu prawnego, okresie spłaty:
a)	powyżej 1 roku do 3 lat
	informacje zawarte w tabeli nr 9
b)	powyżej 3 do 5 lat
	informacje zawarte w tabeli nr 9
c)	powyżej 5 lat
	informacje zawarte w tabeli nr 9
1.10.	kwota zobowiązań w sytuacji, gdy jednostka kwalifikuje umowy leasingu zgodnie z przepisami podatkowymi (leasing operacyjny), a według przepisów o rachunkowości byłby to leasing finansowy lub zwrotny z podziałem na kwotę zobowiązań z tytułu leasingu finansowego lub leasingu zwrotnego
	nie dotyczy
1.11.	łączna kwota zobowiązań zabezpieczonych na majątku jednostki ze wskazaniem charakteru i formy tych zabezpieczeń
	informacje zawarte w tabeli nr 10
1.12.	łączna kwota zobowiązań warunkowych, w tym również udzielonych przez jednostkę gwarancji i poręczeń, także wekslowych, niewykazanych w bilansie, ze wskazaniem zobowiązań zabezpieczonych na majątku jednostki oraz charakteru i formy tych zabezpieczeń
	informacje zawarte w tabeli nr 11
1.13.	wykaz istotnych pozycji czynnych i biernych rozliczeń międzyokresowych, w tym kwotę czynnych rozliczeń międzyokresowych kosztów stanowiących różnicę między wartością otrzymanych finansowych składników aktywów a zobowiązaniem zapłaty za nie
	informacje zawarte w tabeli nr 12
1.14.	łączna kwota otrzymanych przez jednostkę gwarancji i poręczeń niewykazanych w bilansie
	informacje zawarte w tabeli nr 13
1.15.	kwota wypłaconych środków pieniężnych na świadczenia pracownicze
	Odprawy emerytalna – 277.144,27 zł Odprawa pośmiertna – 17.475,00 zł Odprawa z tytułu rozwiązania stosunku pracy – 22.902,00 zł Ekwiwalent za urlop – 76.458,86 zł Nagrody jubileuszowe – 502.403,32 zł
1.16.	inne informacje
	nie dotyczy
2.	
2.1.	wysokość odpisów aktualizujących wartość zapasów
	informacje zawarte w tabeli nr 14

2.2.	koszt wytworzenia środków trwałych w budowie, w tym odsetki oraz różnice kursowe, które powiększyły koszt wytworzenia środków trwałych w budowie w roku obrotowym
	Wartość środków trwałych w budowie – 86.404.817,96zł , w tym odsetki oraz różnice kursowe – 0,00zł
2.3.	kwota i charakter poszczególnych pozycji przychodów lub kosztów o nadzwyczajnej wartości lub które wystąpiły incydentalnie
	odszkodowania – 13.387,44 zł
2.4.	informacja o kwocie należności z tytułu podatków realizowanych przez organy podatkowe podległe ministrowi właściwemu do spraw finansów publicznych wykazywanych w sprawozdaniu z wykonania planu dochodów budżetowych
	nie dotyczy
2.5.	inne informacje
3.	Inne informacje niż wymienione powyżej, jeżeli mogłyby w istotny sposób wpłynąć na ocenę sytuacji majątkowej i finansowej oraz wynik finansowy jednostki
	Umorzenie składek ZUS – COVID-19 – 347.425,51 zł Koszty poniesione ze środków własnych na COVID-19 – 320.554,82 zł

Kamila Anioł-Szymańska
(główny księgowy)

2021-05-26
(rok, miesiąc, dzień)

Remigiusz Lorenz
(kierownik jednostki)

Tabela 1. Zmiany stanu wartości początkowej wartości niematerialnych i prawnych oraz rzeczowych aktywów trwałych (okres sprawozdawczy od 01.01.2020 r. do 31.12.2020 r.)

Lp.	Wyszczególnienie	Zwiększenia							Zmniejszenia							Wartość początkowa - stan na koniec okresu sprawozdawczego (3 + 8 - 14)
		3	4	5	6	7	8	9	10	11	12	13	14	15		
		Wartość początkowa - stan na początek okresu sprawozdawczego	nabyta	przemiarzenie wewnętrzne	aktualizacja	inne zwiększenia	zwiększenia ogólna (4 + 5 + 6 + 7)	zbyta	likwidacja	przemiarzenie wewnętrzne	aktualizacja	inne zmniejszenia	zmniejszenia ogólna (9 + 10 + 11 + 12 + 13)			
1	2	3	4	5	6	7	8	9	10	11	12	13	14	15		
I.	Razem wartości niematerialne i prawne (1.1 + 1.2)	761 949,75	54 138,44	0,00	0,00	0,00	54 138,44	0,00	4 194,20	0,00	0,00	0,00	4 194,20	811 893,99		
1.1	Licencje i prawa autorskie dotyczące oprogramowania komputerowego	661 316,67	20 907,24	0,00	0,00	0,00	20 907,24		2 349,20			0,00	2 349,20	679 874,71		
1.2	Pozostałe wartości niematerialne i prawne	100 633,08	33 231,20	0,00	0,00	0,00	33 231,20		1 845,00				1 845,00	132 019,28		
II.	Razem rzeczowe aktywa trwałe (2 + 3 + 4 + 5)	265 840 846,30	21 555 549,56	374 176,40	0,00	661 529,67	22 591 255,63	202 786,05	406 857,53	374 176,40	0,00	2 734 053,15	3 717 873,13	299 721 501,20		
2.	Razem środki trwałe (2.1 + 2.2 + 2.3 + 2.4 + 2.5)	191 313 562,68	4 043 633,25	374 176,40	0,00	262 176,35	4 679 986,00	197 100,02	146 220,11	374 176,40	0,00	184 434,27	896 930,80	195 096 617,88		
2.1	Grunty, w tym:	27 503 815,75	0,00	13 233,60	0,00	0,00	13 233,60	148 013,10	0,00	13 233,60	0,00	119,00	161 365,70	27 355 683,65		
2.1.1	Grunty stanowiące własność, jednostki samorządu terytorialnego przekazane w użytkowanie wieczyste innym podmiotom	1 650 799,84					0,00							1 650 799,84		
2.2	Budynki, lokale i obiekty inżynierii lądowej	152 977 703,86	3 803 663,93	360 942,80		206 831,35	4 371 438,08	44 086,92	31 076,23	360 942,80		133 202,93	569 309,88	156 779 833,06		
2.3	Urządzenia techniczne i maszyny	5 209 485,84	12 500,00			55 345,00	67 845,00	0,00	21 926,56				21 926,56	5 255 404,28		
2.4	Środki transportu	1 377 811,59				0,00	0,00	0,00	0,00				0,00	1 377 811,59		
2.5	Inne środki trwałe	4 244 743,64	227 469,32			0,00	227 469,32	0,00	93 217,32			51 112,34	144 329,66	4 327 885,30		
3.	Środki trwałe w budowie (Inwestycje)	72 809 096,17	16 141 699,73				16 141 699,73					2 545 377,94	2 545 377,94	86 404 817,96		
4.	Zaliczki na środki trwałe w budowie (Inwestycje)						0,00						0,00	0,00		
5.	Pozostałe środki trwałe - wyposażenie	10 725 459,85	1 370 216,58			399 353,32	1 769 569,90	10 686,03	260 637,42			3 640,94	274 964,39	12 220 065,36		

Kamila Aniol-Szymańska

2021-05-26
(rok, miesiąc, dzień)

Remigiusz Lorenz
(kierownik jednostki)

Tabela 2. Zmiany stanu umorzenia/amortyzacji wartości niematerialnych i prawnych oraz rzeczowych aktywów trwałych (okres sprawozdawczy od 01.01.2020 r. do 31.12.2020 r.)

Lp.	Wyszczególnienie	Umorzenie - stan na początek okresu sprawozdawczego	Zwiększenia					Zmniejszenia					Wartość początkowa - stan na koniec okresu sprawozdawczego (3 + 7 - 11)
			amortyzacja/umorzenie za okres sprawozdawczy	aktualizacja	inne zwiększenie	zwiększenia ogółem (4 + 5 + 6)	dotyczące zbycia składników	dotyczące zlikwidowanych składników	inne zmniejszenia	zmniejszenia ogółem (+ 9 + 10)			
1	2	3	4	5	6	7	8	9	10	11	12		
I.	Razem wartości niematerialne i prawne (1.1 + 1.2)	677 759,05	92 744,37	0,00	0,00	92 744,37	0,00	4 194,20	0,00	4 194,20	766 309,22		
1.1	Licencje i prawa autorskie dotyczące oprogramowania komputerowego	577 125,97	59 513,17		0,00	59 513,17		2 349,20	0,00	2 349,20	634 289,94		
1.2	Pozostałe wartości niematerialne i prawne	100 633,08	33 231,20		0,00	33 231,20		1 845,00		1 845,00	132 019,28		
II.	Razem rzeczowe aktywa trwałe (2 + 3 + 4 + 5)	92 229 764,41	7 346 450,18	41 229,94	399 353,32	7 787 033,44	28 638,04	400 055,41	32 980,19	461 673,64	99 555 124,21		
2.	Razem środki trwałe (2.1 + 2.2 + 2.3 + 2.4 + 2.5)	81 504 304,56	5 976 233,60	41 229,94	0,00	6 017 463,54	17 952,01	139 417,99	29 339,25	186 709,25	87 335 058,85		
2.1	Grunty, w tym:	0,00	0,00	0,00	0,00	0,00		0,00	0,00	0,00	0,00		
2.1.1.	Grunty stanowiące własność jednostki samorządu terytorialnego przekazane w użytkowanie wieczyste innym podmiotom												
2.2.	Budynki, lokale i obiekty inżynierii lądowej	73 046 464,30	5 430 519,54	3 476,25	0,00	5 433 995,79	17 952,01	24 274,11	0,00	42 226,12	78 438 233,97		
2.3.	Urządzenia techniczne i maszyny	4 260 921,54	144 681,83	5 803,53		150 485,36		21 926,56	0,00	21 926,56	4 389 480,34		
2.4.	Środki transportu	1 223 295,47	36 777,84	30 360,16		67 138,00	0,00	0,00		0,00	1 290 433,47		
2.5.	Inne środki trwałe	2 973 623,25	364 254,39	1 590,00	0,00	365 844,39		93 217,32	29 339,25	122 556,57	3 216 911,07		
3.	Środki trwałe w budowie (inwestycje)												
4.	Zaliczki na środki trwałe w budowie (inwestycje)					0,00				0,00	0,00		
5.	Pozostałe środki trwałe - wyposażenie	10 725 459,85	1 370 216,58		399 353,32	1 769 569,90	10 686,03	260 637,42	3 640,94	274 964,39	12 220 065,36		

Kamila Aniol-Szymańska
(główny księgowy)

2021-05-26
(rok, miesiąc, dzień)

Remigiusz Lorenz
(kierownik jednostki)

Tabela 4. Grunty użytkowane w wieczystym (okres sprawozdawczy od 01.01.2020 r. do 31.12.2020 r.)

L.p.	Wyszczególnienie gruntów użytkowanych w wieczystym - dane identyfikujące grunt	Wartość gruntów użytkowanych w wieczystym - stan na początek okresu sprawozdawczego	Zwiększenia wartości gruntów użytkowanych w wieczystym w ciągu okresu sprawozdawczego	Zmniejszenia wartości gruntów użytkowanych w wieczystym w ciągu okresu sprawozdawczego	Stan wartości gruntów użytkowanych w wieczystym na koniec okresu sprawozdawczego (3 + 4 - 5)
1	2	3	4	5	6
	ul. Krótka - obręb 1 m. Międzyrzecz nr działki 53/8	x	x	x	x
1.	Powierzchnia (m ²)	1234			1234
	Wartość (zł)	35 280,00			35 280,00
	ul. Zachodnia - obręb 2 m. Międzyrzecz nr działki 379/12	x	x	x	x
2.	Powierzchnia (m ²)	492			492
	Wartość (zł)	26 927,00			26 927,00
	ul. Kopernika - obręb 2 m. Międzyrzecz nr działki 435/5	x	x	x	x
3.	Powierzchnia (m ²)	953			953
	Wartość (zł)	54 045,00			54 045,00
	Ogółem	116 252,00	0,00	0,00	116 252,00
Kamila Anioł-Szymańska (główny księgowy)		2021-05-26 (rok, miesiąc, dzień)		Remigiusz Lorenz (kierownik jednostki)	

Tabela 5. Wartość nieamortyzowanych lub nieumarzanych przez jednostkę środków trwałych, używanych na podstawie umów najmu, dzierżawy i innych umów, w tym z tytułu leasingu (okres sprawozdawczy od 01.01.2020 r. do 31.12.2020 r.)

L.p.	Wyszczególnienie	Wartość na początek okresu sprawozdawczego	Zwiększenia w ciągu okresu sprawozdawczego	Zmniejszenia w ciągu okresu sprawozdawczego	Wartość na koniec okresu sprawozdawczego (3 + 4 - 5)
1	2	3	4	5	6
1.	Grunty				
2.	Budynki, lokale i obiekty inżynierii lądowej i wodnej				
3.	Urządzenia techniczne i maszyny	493 213,14			493 213,14
4.	Środki transportu				
5.	Inne środki trwałe	6 016,19			6 016,19
	Ogółem:	499 229,33	0,00	0,00	499 229,33
6.	Wartości niematerialne i prawne	4 595,40			4 595,40
Kamila Anioł-Szymańska (główny księgowy)		2021-05-26 (rok, miesiąc, dzień)		Remigiusz Lorenz (kierownik jednostki)	

Tabela 6. Liczba i wartość posiadanych papierów wartościowych, w tym akcji i udziałów oraz dłużnych papierów wartościowych (okres sprawozdawczy od 01.01.2020 r. do 31.12.2020 r.)

L.p.	Wyszczególnienie	Stan na początek okresu sprawozdawczego		Zwiększenia w ciągu okresu sprawozdawczego		Zmniejszenia w ciągu okresu sprawozdawczego		Stan na koniec okresu sprawozdawczego					
		liczba	wartość	liczba	wartość	liczba	wartość	liczba	wartość				
										3	4	5	6
1	2												
1.	Akcje	0,00	0,00	0,00	0,00	0,00	0,00	0,00	0,00	0,00	0,00	0,00	0,00
1.1.	nie dotyczy												
2.	Udziały	83 028	42 127 500,00	2 309,00	1 154 500	0,00	0,00	0,00	0,00	85 337	43 282 000,00		
2.1.	Zakład Energetyki Ciepłej Sp. z o.o.	15 726	7 863 000,00							15 726	7 863 000,00		
2.2.	Przedsiębiorstwo Produkcji Betonów PUBR Sp. z o.o.	1 230	1 230 000,00							1 230	1 230 000,00		
2.3.	Międzyzeczkie Przedsiębiorstwo Wodociągów i Kanalizacji Sp. z o.o.	58 361	29 180 500,00	1 800,00	900 000					60 161	30 080 500,00		
2.4.	Międzyzeczkie Towarzystwo Budownictwa Społecznego Sp. z o.o.	6 596	3 296 500,00							6 593	3 296 500,00		
2.5.	Przedsiębiorstwo Gospodarki Komunalnej Sp. z o.o.	1 115	557 500,00	509,00	254 500					1 624	812 000,00		
3.	Dłużne papiery wartościowe	0	0,00	0,00	0	0,00	0,00	0,00	0,00	0	0,00		
3.1.	nie dotyczy												
4.	Inne papiery wartościowe	0	0,00	0,00	0	0,00	0,00	0,00	0,00	0	0,00		
4.1.	nie dotyczy									0	0,00		
	Ogółem:	83 028	42 127 500,00	2 309,00	1 154 500	0,00	0,00	0,00	0,00	85 337	43 282 000,00		

Kamila Anioł-Szymańska

2021-05-26

Remigiusz Lorenz

(główny księgowy)

(rok, miesiąc, dzień)

(kierownik jednostki)

Tabela 8. Informacja o stanie rezerw (okres sprawozdawczy od 01.01.2020 r. do 31.12.2020 r.)

L.p.	Wyszczególnienie rozdzajów rezerw według celu ich utworzenia	Stan na początek okresu sprawozdawczego	Zwiększenia w ciągu okresu sprawozdawczego	Zmniejszenia w ciągu okresu sprawozdawczego			Stan na koniec okresu sprawozdawczego (3 + 4 - 7)
				wykorzystanie	rozwiązanie (uznanie rezerw za zbędne)	zmniejszenia razem (5 + 6)	
1	2	3	4	5	6	7	8
1.	Nie dotyczy						
2.							
3.							
4.							
5.							
	Ogółem	0,00	0,00	0,00	0,00	0,00	0,00
Kamila Anioł-Szymańska (główny księgowy)		2021-05-26 (rok, miesiąc, dzień)		Remigiusz Lorenz (kierownik jednostki)			

Tabela 9. Zobowiązania długoterminowe według okresu ich spłaty (okres sprawozdawczy od 01.01.2020 r. do 31.12.2020 r.)

L.p.	Wyszczególnienie zobowiązań według pozycji bilansu	Okres wymagalności										Razem	
		powyżej 1 roku do 3 lat		według stanu na:					powyżej 5 lat				
		3	4	5	6	7	8	9	10				
1.	Poz. I.1.2 Bilans z wykonania budżetu - pożyczka	1 160 000,00	1 231 721,34	271 721,34	0,00	0,00	0,00	0,00	1 431 721,34	0,00	1 231 721,34	0,00	1 231 721,34
2.	Poz. I.1.2 Bilans z wykonania budżetu - kredyty	5 893 640,00	5 955 208,00	2 250 648,00	3 520 800,00	6 895 000,00	8 302 600,00	15 039 288,00	17 778 608,00	16 471 009,34	0,00	17 778 608,00	17 778 608,00
3.	Razem:	7 053 640,00	7 186 929,34	2 522 369,34	3 520 800,00	6 895 000,00	8 302 600,00	16 471 009,34	19 010 329,34	0,00	19 010 329,34	0,00	19 010 329,34
	Poz. D.I. Bilans jednostki Zobowiązania długoterminowe	0,00	0,00	0,00	0,00	0,00	0,00	0,00	0,00	0,00	0,00	0,00	0,00
	Ogółem:	7 053 640,00	7 186 929,34	2 522 369,34	3 520 800,00	6 895 000,00	8 302 600,00	16 471 009,34	19 010 329,34	0,00	19 010 329,34	0,00	19 010 329,34

Kamila Anioł-Szymańska
(główny księgowy)

2021-05-26
(rok, miesiąc, dzień)

Remigiusz Lorenz
(kierownik jednostki)

Tabela 10. Kwota zobowiązań zabezpieczonych na majątku jednostki (okres sprawozdawczy: od 01.01.2020 r. do 31.12.2020 r.)

L.p.	Wyszczególnienie według rodzajów zobowiązań	Kwota zobowiązania	Wyszczególnienie według formy i charakteru zabezpieczenia zobowiązania	Kwota zabezpieczenia
1	2	3	4	5
1.	Zastaw rejestrowy na udziałach spółki MPWIK	0,00	zabezpieczenie wierzytelności obejmującej zwrot dofinansowania wraz z odsetkami otrzymanego przez MPWIK Sp. z o.o. / na dzień 31.12.2020 r. zadanie majątkowe z udziałem środków zewnętrznych nie zostało rozpoczęte	30.080.500,00
	Ogółem	0,00	x	30.080.500,00
Kamila Anioł-Szymańska (główny księgowy)	2021-05-26 (rok, miesiąc, dzień)	Remigiusz Lorenz (kierownik jednostki)		

Tabela 11. Łączna kwota zobowiązań warunkowych (w tym również udzielonych przez jednostkę gwarancji i poręczeń, także wekslowych, niewykazanych w bilansie, ze wskazaniem zobowiązań zabezpieczonych na majątku jednostki oraz charakteru i formy tych zabezpieczeń) na dzień bilansowy (okres sprawozdawczy: od 01.01.2020 r. do 31.12.2020 r.)

L.p.	Wyszczególnienie według zobowiązań warunkowych	Kwota zobowiązania warunkowego i zabezpieczenia
1	2	3
1.	Udzielone poręczenie	950 000,00
2.	Zabezpieczenie należytego wykonania umowy w formie weksla	7 491 895,00
3.	Zabezpieczenie spłaty pożyczek i kredytów - weksle in blanco	21 571 009,34
	Ogółem	30 012 904,34
	Kamila Anioł-Szymańska (główny księgowy)	Remigiusz Lorenz (kierownik jednostki)
	2021-05-26 (rok, miesiąc, dzień)	

Tabela 12. Czynne i bierne rozliczenia międzyokresowe (okres sprawozdawczy od 01.01.2020 r. do 31.12.2020 r.)

L.p.	Wyszczególnienie według rodzaju rozliczeń międzyokresowych	Wartość rozliczeń międzyokresowych według stanu na:	
		początek okresu sprawozdawczego	koniec okresu sprawozdawczego
1.	Rozliczenia międzyokresowe czynne kosztów	0,00	0,00
2.1.	Rozliczenia międzyokresowe czynne przychodów - bilans jednostek	419 219,35	430 958,16
2.1.1.	Raty za przekształcenie prawa użytkowania wieczystego w prawo własności - UM	90 695,00	70 870,00
2.1.2.	Wykup mieszkań na raty	272 040,01	317 708,98
2.1.3.	Tytułem odpłatności za Domy Pomocy Społecznej	2 040,00	225,82
2.1.4.	Tytułem odpłatności za Dzienny Dom SENIOR+	1 079,50	0,00
2.1.5.	Tytułem odpłatności za mieszkania chronione	4 956,74	3 172,76
2.1.6.	Tytułem nienależnie pobranych świadczeń wychowawczych 500+	2 778,47	1 747,97
2.1.7.	Tytułem odsetek od nienależnie pobranych świadczeń wychowawczych 500+	46,24	36,24
2.1.8.	Tytułem nienależnie pobranych świadczeń rodzinnych	19 255,57	14 940,70
2.1.9.	Tytułem odsetek od nienależnie pobranych świadczeń rodzinnych	1 187,62	355,49
2.1.10.	Tytułem nienależnie pobranych zasiłków stałych	25 140,20	21 900,20
2.2.	Rozliczenia międzyokresowe czynne przychodów - bilans z wykonania budżetu	1 172 725,00	1 182 630,00
2.2.1.	Subwencja oświatowa na styczeń 2020 r.	1 172 725,00	1 182 630,00
3.	Rozliczenia międzyokresowe bierne kosztów	0,00	0,00
4.	Rozliczenia międzyokresowe bierne przychodów	0,00	0,00
Kamila Anioł-Szymańska (główny księgowy)		Remigiusz Lorenz (kierownik jednostki)	
2021-05-26 (rok, miesiąc, dzień)			

Tabela 13. Kwota otrzymanych gwarancji i poręczeń (okres sprawozdawczy od 01.01.2020 r. do 31.12.2020 r.)

L.p.	Wyszczególnienie według rodzaju otrzymanych gwarancji i poręczeń	Kwota otrzymanych przez jednostkę gwarancji i poręczeń niewykazanych w bilansie według stanu na:		Kwota zobowiązań zabezpieczonych otrzymanymi (niewykazanymi w bilansie) gwarancjami i poręczeniami według stanu na:	
		początek okresu sprawozdawczego	koniec okresu sprawozdawczego	początek okresu sprawozdawczego	koniec okresu sprawozdawczego
	2	3	4	5	6
1	Gwarancje ubezpieczeniowe na zabezpieczenie należytego wykonania umowy	5 450 213,83	2 450 293,33	0,00	0,00
	Ogółem	5 450 213,83	2 450 293,33	0,00	0,00


Kamila Anioł-Szymańska
(główny księgowy)

2021-05-26
(rok, miesiąc, dzień)

Remigiusz Lorenz
(kierownik jednostki)

Tabela 14. Wysokość odpisów aktualizujących wartość zapasów (okres sprawozdawczy: od 01.01.2020 r. do 31.12.2020 r.)

L.p.	Wyszczególnienie według rodzaju zapasów	Stan odpisów aktualizujących na początek okresu sprawozdawczego	Zwiększenia odpisów aktualizujących w ciągu okresu sprawozdawczego	Zmniejszenia odpisów aktualizujących w ciągu okresu sprawozdawczego			Stan odpisów aktualizujących na koniec okresu sprawozdawczego (3 + 4 - 7)
				wykorzystanie	rozwiązanie odpisów aktualizacyjnych (uznanie odpisów za zbędne)	zmniejszenia razem (5 + 6)	
1	2	3	4	5	6	7	8
1.	Nie dotyczy	0,00	0,00	0,00	0,00	0,00	0,00
	Ogółem	0,00	0,00	0,00	0,00	0,00	0,00
Kamila Anioł-Szymańska (główny księgowy)		2021-05-26 (rok, miesiąc, dzień)		Remigiusz Lorenz (kierownik jednostki)			

Nazwa i adres jednostki sprawozdawczej GMINA MIĘDZYRZECZ ul.Rynek 1 66-300 MIĘDZYRZECZ	<p style="text-align: center;">Wyciąg z danych zawartych w załączniku 'Informacja dodatkowa'</p> <p style="text-align: center;">sporządzony na dzień: 31-12-2020 r.</p>	Adresat: Regionalna Izba Obrachunkowa w Zielonej Górze
Numer identyfikacyjny REGON 210966846		<p style="text-align: center;">F94A59F6C87AEC50</p> 

II. Dodatkowe informacje i objaśnienia obejmują w szczególności:		
	Wyszczególnienie	Kwota
1.7.	Kwota odpisu aktualizującego należności finansowe z tytułu pożyczek udzielonych ze środków budżetu JST utworzonego na podstawie art. 35b ust. 1 ustawy o rachunkowości - ujęta w poz. 1.7 Informacji dodatkowej	0,00
1.10.	kwotę zobowiązań w sytuacji gdy jednostka kwalifikuje umowy leasingu zgodnie z przepisami podatkowymi (leasing operacyjny), a według przepisów o rachunkowości byłby to leasing finansowy lub zwrotny z podziałem na kwotę zobowiązań z tytułu leasingu finansowego lub leasingu zwrotnego	0,00
1.10.1.	Łączna kwota zobowiązań z tytułu leasingu finansowego wykazana w pozycji 1.10	0,00
1.10.2.	Łączna kwota zobowiązań z tytułu leasingu zwrotnego wykazana w pozycji 1.10	0,00
1.12.	łączną kwotę zobowiązań warunkowych, w tym również udzielonych przez jednostkę gwarancji i poręczeń, także wekslowych, niewykazanych w bilansie, ze wskazaniem zobowiązań zabezpieczonych na majątku jednostki oraz charakteru i formy tych zabezpieczeń	60 093 404,34

Potwierdzenie za zgodność z danymi w Informacji dodatkowej

KAMILA MAGDALENA ANIOŁ-SZYMAŃSKA
(główny księgowy)

2021.05.26
rok mies. dzień

Remigiusz Roch Lorenz
(kierownik jednostki)

Wyciąg z danych zawartych w załączniku 'Informacja dodatkowa'

Symbol	Wyszczególnienie	Uwaga JST
1.12	łącną kwotę zobowiązań warunkowych, w tym również udzielonych przez jednostkę gwarancji i poręczeń, także wekslowych, niewykazanych w bilansie, ze wskazaniem zobowiązań zabezpieczonych na majątku jednostki oraz charakteru i formy tych zabezpieczeń	30.012.904,34 - zobowiązania warunkowe 30.080.500,00 - zastaw rejestrowy na udziałach spółki

Potwierdzenie za zgodność z danymi w Informacji dodatkowej

KAMILA MAGDALENA ANIOŁ-SZYMAŃSKA
(główny księgowy)

2021.05.26
rok mies. dzień

Remigiusz Roch Lorenz
(kierownik jednostki)