

**UCHWAŁA Nr XXVIII/265/16**  
**Rady Miejskiej w Międzyrzeczu**  
**z dnia 29 listopada 2016r.**

zmieniająca uchwałę w sprawie wieloletniej prognozy finansowej Gminy Międzyrzecz  
na lata 2016 – 2024

Na podstawie art. 226, art. 227, art. 229 i art. 231 ustawy z dnia 27 sierpnia 2009r. o finansach publicznych (t.j. Dz. U. z 2016r. poz. 1870) – uchwała się, co następuje:

§ 1. Dotychczasowy załącznik nr 1 „Wieloletnia prognoza finansowa” do uchwały Nr XVII/140/15 Rady Miejskiej w Międzyrzeczu z dnia 29 grudnia 2015r. w sprawie wieloletniej prognozy finansowej Gminy Międzyrzecz na lata 2016-2024 ze zm. otrzymuje brzmienie jak w załączniku nr 1 do uchwały.

§ 2. Dotychczasowy załącznik nr 2 „Wykaz przedsięwzięć do WPF” do uchwały Nr XVII/140/15 Rady Miejskiej w Międzyrzeczu z dnia 29 grudnia 2015r. w sprawie wieloletniej prognozy finansowej Gminy Międzyrzecz na lata 2016-2024 ze zm. otrzymuje brzmienie jak w załączniku nr 2 do uchwały.

§ 3. Wykonanie uchwały powierza się Burmistrzowi.

§ 4. Uchwała obowiązuje od dnia podjęcia.

Przewodnicząca Rady Miejskiej  
w Międzyrzeczu

  
Maria Kijak



**OBJAŚNIENIA PRZYJĘTYCH WARTOŚCI DO UCHWAŁY ZMIENIAJĄCEJ  
UCHWAŁĘ W SPRAWIE WIELOLETNIEJ PROGNOZY FINANSOWEJ GMINY  
MIĘDZYRZECZ NA LATA 2016-2024**

W związku z wprowadzeniem zmian w wykazie przedsięwzięć oraz dokonaniem zmian uchwały budżetowej wprowadza się zmiany w załączniku nr 1 – Wieloletnia prognoza finansowa i nr 2 – Wykaz przedsięwzięć do WPF, polegające m.in. na dostosowaniu kwot w poszczególnych kategoriach dochodów i wydatków do aktualnego stanu budżetu Gminy Międzyrzecz na rok 2016.

Po zmianie dochody ogółem budżetu wynoszą 91.190.579,76zł, w tym:

- dochody bieżące – 88.068.072,28zł,
- dochody majątkowe – 3.122.507,48zł,


wydatki ogółem stanowią kwotę 96.041.885,76zł, w tym:

- wydatki bieżące – 84.390.397,84zł,
- wydatki majątkowe – 11.651.487,92zł.

W wykazie przedsięwzięć zmieniono limit wydatków przeznaczonych na realizację zadania pn.

- Remont i przebudowa Stadionu Miejskiego w Międzyrzeczu w zakresie budowy kompleksu lekkoatletycznego i remontu płyty boiska do piłki nożnej /5.236.837zł/ zgodnie z poniższym podziałem:

- limit wydatków na rok 2016 – 456.600zł /remont płyty boiska, z czego dofinansowanie 256.600zł/
- limit wydatków na rok 2017 - 1.540.000zł /remont płyty boiska, z czego dofinansowanie 334.000zł/ i 2.240.237,00 zł /kompleks lekkoatletyczny, z czego dofinansowanie 1.000.000zł/,
- limit wydatków na rok 2018 – 1.000.000,00 zł /kompleks lekkoatletyczny, z czego dofinansowanie 500.000zł/



1)

## Wieloletnia Prognoza Finansowa

Załącznik nr 1 do uchwały Nr XXVIII/265/16 Rady Miejskiej w Międzyrzeczu z dnia 29 listopada 2016r. zastępujący załącznik nr 1 do uchwały Nr XVII/140/15 Rady Miejskiej w Międzyrzeczu z dnia 29 grudnia 2015r. ze zm.

Wyszczególnienie	Dochody ogółem <sup>x</sup>	z tego:							w tym:		
		1.1	1.1.1	1.1.2	1.1.3	w tym:		1.1.4	1.1.5	1.2	w tym:
						1.1.3.1	z podatku od nieruchomości				
Lp	1	1.1	1.1.1	1.1.2	1.1.3	1.1.3.1	1.1.4	1.1.5	1.2	1.2.1	1.2.2
Formula	(1.1)+(1.2)										
2016	91 190 579,76	88 068 072,28	16 997 672,00	700 000,00	24 270 238,00	16 290 000,00	16 632 578,00	23 350 855,76	3 122 507,48	800 000,00	2 030 523,48
2017	80 869 246,00	76 236 838,00	17 623 937,00	750 000,00	24 800 000,00	16 500 000,00	17 324 990,00	10 847 911,00	4 632 408,00	600 000,00	3 982 409,00
2018	77 922 441,00	76 992 441,00	18 124 189,00	760 000,00	24 850 000,00	16 850 000,00	17 797 382,00	10 860 870,00	930 000,00	400 000,00	0,00
2019	77 725 112,00	77 295 112,00	18 529 675,00	780 000,00	25 100 000,00	17 100 000,00	17 907 350,00	11 078 087,00	430 000,00	400 000,00	0,00
2020	77 700 087,00	77 380 087,00	0,00	0,00	0,00	0,00	0,00	0,00	320 000,00	300 000,00	0,00
2021	78 086 988,00	77 766 988,00	0,00	0,00	0,00	0,00	0,00	0,00	320 000,00	300 000,00	0,00
2022	78 475 823,00	78 155 823,00	0,00	0,00	0,00	0,00	0,00	0,00	320 000,00	300 000,00	0,00
2023	78 866 602,00	78 546 602,00	0,00	0,00	0,00	0,00	0,00	0,00	320 000,00	300 000,00	0,00
2024	79 259 335,00	78 939 335,00	0,00	0,00	0,00	0,00	0,00	0,00	320 000,00	300 000,00	0,00

1) Wzór może być stosowany także w układzie pionowym, w którym poszczególne pozycje są przedstawione w kolumnach, a lata w wierszach.

2) Zgodnie z art. 227 ustawy z dnia 27 sierpnia 2009 r. o finansach publicznych (Dz. U. z 2013 r. poz. 865 z póź. zm.) zwanej dalej „ustawą”, wieloletnia prognoza finansowa obejmuje okres roku budżetowego oraz co najmniej 17zech kolejnych lat. W sytuacji dłuższego okresu prognozowania finansowego wzór stosuje się także dla lat wykraczających poza minimalny (4 letni) okres prognozy, wynikający z art. 227 ustawy.

3) W pozycji wykazuje się kwoty wszystkich podatków i opłat pobieranych przez jednostki samorządu terytorialnego, a nie tylko podatków i opłat lokalnych.

Wyszczególnienie	Wydatki ogółem <sup>x</sup>	z tego:																
		w tym:																
		Wydatki bieżące <sup>x</sup>	z tytułu poręczeń i gwarancji <sup>x</sup>		gwarancje i poręczenia podlegające wyłączeniu z limitu spłaty zobowiązań, o którym mowa w art. 243 ustawy		na spłatę przejściwych zobowiązań samodzielnego publicznego zakładu opieki zdrowotnej przekształconego na zasadach określonych w przepisach o działalności leczniczej, w wysokości w jakiej nie podlegają finansowaniu dotacją z budżetu państwa <sup>4)</sup>		wydatki na obsługę długu <sup>x</sup>		odsetki i dyskonto określone w art. 243 ust. 1 ustawy <sup>x</sup>	odsetki i dyskonto podlegające wyłączeniu z limitu spłaty zobowiązań, o którym mowa w art. 243 ustawy, w terminie nie dłuższym niż 90 dni po zakończeniu programu, projektu lub zadania i otrzymaniu refundacji z tych środków (bez odsetek i dyskonta od zobowiązań na wkład krajowy) <sup>x</sup>	odsetki i dyskonto podlegające wyłączeniu z limitu spłaty zobowiązań, o którym mowa w art. 243 ustawy, z tytułu zobowiązań zaciągniętych na wkład krajowy <sup>x</sup>	Wydatki majątkowe				
2.1	2.1.1	2.1.1.1	2.1.2	2.1.3	2.1.3.1	2.1.3.1.1	2.1.3.1.2	2.1	2.1.1	2.1.2	2.1.3	2.1.3.1	2.1.3.1.1	2.1.3.1.2	2.1	2.2		
Lp	2																	
Formuła	{2.1} + {2.2}																	
2016	96 041 885,76	84 390 397,84	330 146,00	0,00	0,00	498 785,79	0,00	483 785,79	0,00	0,00	0,00	0,00	0,00	0,00	0,00	0,00	11 651 487,92	
2017	79 831 062,00	71 571 676,00	332 709,00	0,00	0,00	455 668,00	0,00	455 668,00	0,00	0,00	0,00	0,00	0,00	0,00	0,00	0,00	8 259 386,00	
2018	75 674 713,00	71 888 393,00	167 231,00	0,00	0,00	386 422,00	0,00	386 422,00	0,00	0,00	0,00	0,00	0,00	0,00	0,00	0,00	3 786 320,00	
2019	75 397 384,00	72 150 335,00	169 708,00	0,00	0,00	312 860,00	x	312 860,00	x	0,00	0,00	0,00	0,00	0,00	0,00	0,00	3 247 049,00	
2020	75 776 359,00	72 414 086,00	172 137,00	0,00	0,00	244 057,00	x	244 057,00	x	0,00	0,00	0,00	0,00	0,00	0,00	0,00	3 362 273,00	
2021	76 537 908,00	72 979 657,00	174 547,00	0,00	0,00	181 593,00	x	181 593,00	x	0,00	0,00	0,00	0,00	0,00	0,00	0,00	3 558 251,00	
2022	76 950 743,00	73 347 055,00	176 991,00	0,00	0,00	125 012,00	x	125 012,00	x	0,00	0,00	0,00	0,00	0,00	0,00	0,00	3 603 688,00	
2023	77 397 522,00	73 616 290,00	179 435,00	0,00	0,00	69 843,00	x	69 843,00	x	0,00	0,00	0,00	0,00	0,00	0,00	0,00	3 781 232,00	
2024	78 157 765,66	73 987 372,00	181 858,00	0,00	0,00	20 389,00	x	20 389,00	x	0,00	0,00	0,00	0,00	0,00	0,00	0,00	4 170 393,66	

4) W pozycji wykazuje się kwoty dla lat budżetowych 2013-2018.

Wyszczególnienie	Wynik budżetu <sup>x</sup>	Przychody <sup>x</sup> budżetu	Z tego:						w tym:		
			Nadwyżka budżetowa z lat ubiegłych	w tym:	Wołne środki, o których mowa w art. 217 ust.2 pkt 6 ustawy <sup>x</sup>	na pokrycie deficytu <sup>x</sup> budżetu	Kredyty, pożyczki, emisja papierów wartościowych <sup>x</sup>	na pokrycie deficytu <sup>x</sup> budżetu		Inne przychody niezwiązane z zaciągnięciem długu <sup>§</sup> x	w tym:
Lp	3	4	4.1	4.1.1	4.2	4.2.1	4.3	4.3.1	4.4	4.4.1	
Formuła	[1]-[2]	[4.1]+[4.2]+[4.3]+[4.4]									
2016	-4 851 306,00	7 679 206,00	0,00	0,00	4 679 206,00	3 042 936,00	3 000 000,00	1 808 370,00	0,00	0,00	
2017	1 038 184,00	1 061 680,00	0,00	0,00	1 061 680,00	0,00	0,00	0,00	0,00	0,00	
2018	2 247 728,00	0,00	0,00	0,00	0,00	0,00	0,00	0,00	0,00	0,00	
2019	2 327 728,00	0,00	0,00	0,00	0,00	0,00	0,00	0,00	0,00	0,00	
2020	1 923 728,00	0,00	0,00	0,00	0,00	0,00	0,00	0,00	0,00	0,00	
2021	1 549 080,00	0,00	0,00	0,00	0,00	0,00	0,00	0,00	0,00	0,00	
2022	1 525 080,00	0,00	0,00	0,00	0,00	0,00	0,00	0,00	0,00	0,00	
2023	1 469 080,00	0,00	0,00	0,00	0,00	0,00	0,00	0,00	0,00	0,00	
2024	1 101 569,34	0,00	0,00	0,00	0,00	0,00	0,00	0,00	0,00	0,00	

5) W pozycji wykazuje się w szczególności kwoty przychodów z tytułu prywatyzacji majątku oraz spłaty pożyczek udzielonych ze środków jednostki.

Wyszczególnienie	Rozchody x budżetu x	z tego:						Inne rozchody niezwiązane ze spłatą długu	
		Spłaty rat kapitałowych kredytów i pożyczek oraz wykup papierów wartościowych x	w tym łączna kwota przypadających na dany rok kwot ustawowych wyłączeń z limitu spłaty zobowiązań, o którym mowa w art. 243 ustawy	z tego:			kwota przypadających na dany rok kwot ustawowych wyłączeń określonych w art. 243 ust. 3 ustawy x		kwota przypadających na dany rok kwot ustawowych wyłączeń innych niż określone w art. 243 ust. 6) x ustawy
				5.1	5.1.1	5.1.1.1			
5	5	5.1	5.1.1	5.1.1.1	5.1.1.2	5.1.1.3	5.2		
Formuła	[5.1] + [5.2]	[5.1.1] + [5.1.2] + [5.1.3]							
2016	2 827 900,00	2 827 900,00	0,00	0,00	0,00	0,00	0,00		
2017	2 099 864,00	2 099 864,00	0,00	0,00	0,00	0,00	0,00		
2018	2 247 728,00	2 247 728,00	0,00	0,00	0,00	0,00	0,00		
2019	2 327 728,00	2 327 728,00	0,00	0,00	0,00	0,00	0,00		
2020	1 923 728,00	1 923 728,00	0,00	0,00	0,00	0,00	0,00		
2021	1 549 080,00	1 549 080,00	0,00	0,00	0,00	0,00	0,00		
2022	1 525 080,00	1 525 080,00	0,00	0,00	0,00	0,00	0,00		
2023	1 469 080,00	1 469 080,00	0,00	0,00	0,00	0,00	0,00		
2024	1 101 569,34	1 101 569,34	0,00	0,00	0,00	0,00	0,00		

6) W pozycji wykazuje się w szczególności wyłączenia wynikające z art. 36 ustawy z dnia 7 grudnia 2012 r. o zmianie niektórych ustaw w związku z realizacją ustawy budżetowej (Dz.U. poz. 1456 oraz z 2013 r. poz. 1199) oraz kwoty wykupu obligacji przychodowych.



Wyszczególnienie	Kwota długu <sup>x</sup>	Kwota zobowiązań wynikających z przejęcia przez terytorialnego jednostkę samorządu terytorialnego zobowiązań po likwidowanych i przekształcanych jednostkach zaliczanych do sektora finansów publicznych	Relacja zrównowazenia wydatków bieżących, o której mowa w art. 242 ustawy	
			Różnica między dochodami bieżącymi a wydatkami bieżącymi	Różnica między dochodami bieżącymi, skorygowanymi o środki <sup>7)</sup> a wydatkami bieżącymi, pomniejszonymi o wydatki <sup>8)</sup>
Lp	6	7	8.1	8.2
Formuła			[1.1] - [2.1]	[(1.1) + (4.1) + (4.2) - (02.1) - (2.1.2b)]
2016	14 243 857,34	0,00	3 677 674,44	8 356 880,44
2017	12 143 993,34	0,00	4 665 162,00	5 726 842,00
2018	9 896 266,34	0,00	5 104 048,00	5 104 048,00
2019	7 568 537,34	0,00	5 144 777,00	5 144 777,00
2020	5 644 809,34	0,00	4 966 001,00	4 966 001,00
2021	4 095 729,34	0,00	4 787 331,00	4 787 331,00
2022	2 570 649,34	0,00	4 808 768,00	4 808 768,00
2023	1 101 569,34	0,00	4 930 312,00	4 930 312,00
2024	0,00	0,00	4 951 963,00	4 951 963,00

7) Skorygowanie o środki określone w przepisach dotyczących w szczególności powiększenia o nadwyżkę budżetową z lat ubiegłych, zgodnie z art. 242 ustawy.

8) Pomniejszenie wydatków bieżących, zgodnie z art. 36 ust. 1 pkt 1 ustawy z dnia 7 grudnia 2012 r. o zmianie niektórych ustaw w związku z realizacją ustawy budżetowej, dotyczy lat 2013-2015.



Wyszczególnienie	Przeznaczenie prognozowanej nadwyżki budżetowej <sup>10)</sup>	w tym na:	Informacje uzupełniające o wybranych rodzajach wydatków budżetowych							Wydatki majątkowe w formie dotacji	
			Spłaty kredytów, pożyczek i wykup papierów wartościowych	Wydatki bieżące na wynagrodzenia i składki od nich naliczane	Wydatki związane z funkcjonowaniem organów jednostki samorządu terytorialnego <sup>11)</sup>	Wydatki objęte limitem, o którym mowa w art. 226 ust. 3 pkt 4 ustawy	z tego:		Wydatki inwestycyjne kontynuowane		Nowe wydatki inwestycyjne <sup>13)</sup>
							bieżące	majątkowe			
Łp	10	10.1	11.1	11.2	11.3	11.3.1	11.3.2	11.4	11.5	11.6	
Formuła					[11.3.1] + [11.3.2]						
2016	0,00	0,00	33 070 209,00	6 847 879,00	6 821 982,00	121 353,00	6 700 629,00	6 262 424,00	4 667 513,92	521 550,00	
2017	1 038 184,00	1 038 184,00	32 958 970,00	6 871 311,00	8 191 480,00	100 000,00	8 091 480,00	8 095 480,00	163 906,00	0,00	
2018	2 247 728,00	2 247 728,00	33 123 773,00	6 940 025,00	1 735 000,00	0,00	1 735 000,00	1 735 000,00	2 051 320,00	0,00	
2019	2 327 728,00	2 327 728,00	33 289 392,00	7 009 425,00	0,00	0,00	0,00	0,00	3 247 049,00	0,00	
2020	1 923 728,00	1 923 728,00	0,00	0,00	0,00	0,00	0,00	0,00	0,00	0,00	
2021	1 549 080,00	1 549 080,00	0,00	0,00	0,00	0,00	0,00	0,00	0,00	0,00	
2022	1 525 080,00	1 525 080,00	0,00	0,00	0,00	0,00	0,00	0,00	0,00	0,00	
2023	1 469 080,00	1 469 080,00	0,00	0,00	0,00	0,00	0,00	0,00	0,00	0,00	
2024	1 101 569,34	1 101 569,34	0,00	0,00	0,00	0,00	0,00	0,00	0,00	0,00	

10) Przeznaczenie nadwyżki budżetowej, inne niż spłaty kredytów, pożyczek i wykup papierów wartościowych, wymaga określenia w wieloletniej prognozy finansowej.  
 11) W pozycji wykazuje się kwoty wydatków w ramach zadań własnych klasyfikowanych w dziale 750- Administracja publiczna w rozdziałach właściwych dla organów i urzędów jednostki samorządu terytorialnego (rozdział od 75017 do 75023).

12) W pozycji wykazuje się wartość inwestycji rozpoczętych co najmniej w poprzednim roku budżetowym, którego dotyczy kolumna.

13) W pozycji wykazuje się wartość nowych inwestycji, które planuje się rozpocząć w roku, którego dotyczy kolumna.

Wyszczególnienie	Finansowanie programów, projektów lub zadań realizowanych z udziałem środków, o których mowa w art. 5 ust. 1 pkt 2 i 3 ustawy									
	w tym:		w tym:		w tym:		w tym:		w tym:	
	12.1	12.1.1	12.1.1.1	12.2	12.2.1	12.2.1.1	12.3	12.3.1	12.3.2	
Dochody bieżące na programy, projekty lub zadania finansowane z udziałem środków, o których mowa w art. 5 ust. 1 pkt 2 i 3 ustawy	12.1.1	12.1.1.1	Dochody majątkowe na programy, projekty lub zadania finansowane z udziałem środków, o których mowa w art. 5 ust. 1 pkt 2 i 3 ustawy	12.2.1	12.2.1.1	Wydatki bieżące na realizację programu, projektu lub zadania wynikające wyłącznie z zawartych umów z podmiotem dysponującym środkami, o których mowa w art. 5 ust. 1 pkt 2 ustawy	12.3.1	Wydatki bieżące na realizację programu, projektu lub zadania wynikające wyłącznie z zawartych umów z podmiotem dysponującym środkami, o których mowa w art. 5 ust. 1 pkt 2 ustawy	12.3.2	
Lp										
Formuła										
2016	24 632,00	24 632,00	0,00	0,00	0,00	0,00	0,00	0,00	0,00	0,00
2017	0,00	0,00	2 648 409,00	2 648 409,00	0,00	0,00	0,00	0,00	0,00	0,00
2018	0,00	0,00	0,00	0,00	0,00	0,00	0,00	0,00	0,00	0,00
2019	0,00	0,00	0,00	0,00	0,00	0,00	0,00	0,00	0,00	0,00
2020	0,00	0,00	0,00	0,00	0,00	0,00	0,00	0,00	0,00	0,00
2021	0,00	0,00	0,00	0,00	0,00	0,00	0,00	0,00	0,00	0,00
2022	0,00	0,00	0,00	0,00	0,00	0,00	0,00	0,00	0,00	0,00
2023	0,00	0,00	0,00	0,00	0,00	0,00	0,00	0,00	0,00	0,00
2024	0,00	0,00	0,00	0,00	0,00	0,00	0,00	0,00	0,00	0,00

14) W pozycji 12.1.1.1, 12.2.1.1, 12.3.2, 12.4.2., 12.5.1, 12.6.1, 12.7.1 oraz 12.8.1, wykazuje się wyłącznie kwoty wynikające z umów na realizację programu, projektu lub zadania zawartych na dzień uchwalenia prognozy, a nieplanowanych do zawarcia w okresie prognozy.

Wyszczególnienie	Wydatki majątkowe na projekty lub zadania finansowane z udziałem środków, o których mowa w art. 5 ust. 1 pkt 2 i 3 ustawy		w tym:		Wydatki majątkowe na realizację programu, projektu lub zadania wynikające wyłącznie z zawartych umów z podmiotem dysponującym środkami, o których mowa w art. 5 ust. 1 pkt 2 ustawy	Wydatki na wkład krajowy w związku z umową na realizację programu, projektu lub zadania finansowanego z udziałem środków, o których mowa w art. 5 ust. 1 pkt 2 ustawy bez względu na stopień finansowania tymi środkami	Wydatki na wkład krajowy w związku z umową po dniu 1 stycznia 2013 r. umową na realizację programu, projektu lub zadania finansowanego w co najmniej 60% środkami, o których mowa w art. 5 ust. 1 pkt 2 ustawy <sup>15)</sup>	w tym:		Przychody z tytułu kredytów, pożyczek, emisji papierów wartościowych powstające w związku z umową na realizację programu, projektu lub zadania finansowanego z udziałem środków, o których mowa w art. 5 ust. 1 pkt 2 ustawy bez względu na stopień finansowania tymi środkami	w tym:	
	12.4	12.4.1	12.4.2	12.5				12.5.1	12.6		12.6.1	12.7
Lp	12.4	12.4.1	12.4.2	12.5	12.5.1	12.6	12.6.1	12.7	12.7.1			
Formuła												
2016	1 785 104,00	1 091 329,00	1 785 104,00	693 775,00	693 775,00	693 775,00	693 775,00	0,00	0,00			0,00
2017	4 051 243,00	1 557 080,00	2 531 243,00	974 163,00	974 163,00	974 163,00	974 163,00	0,00	0,00			0,00
2018	735 000,00	0,00	0,00	0,00	0,00	0,00	0,00	0,00	0,00			0,00
2019	0,00	0,00	0,00	0,00	0,00	0,00	0,00	0,00	0,00			0,00
2020	0,00	0,00	0,00	0,00	0,00	0,00	0,00	0,00	0,00			0,00
2021	0,00	0,00	0,00	0,00	0,00	0,00	0,00	0,00	0,00			0,00
2022	0,00	0,00	0,00	0,00	0,00	0,00	0,00	0,00	0,00			0,00
2023	0,00	0,00	0,00	0,00	0,00	0,00	0,00	0,00	0,00			0,00
2024	0,00	0,00	0,00	0,00	0,00	0,00	0,00	0,00	0,00			0,00

15) Przez program, projekt lub zadanie finansowane w co najmniej 60% środkami, o których mowa w art. 5 ust. 1 pkt 2 ustawy, należy rozumieć także taki program, projekt lub zadanie przynoszące dochód, dla których poziom finansowania ze środków, o których mowa w art. 5 ust. 1 pkt 2 ustawy, ustala się po odliczeniu zdyskontowanego dochodu obliczanego zgodnie z przepisami Unii Europejskiej dotyczącymi takiego programu, projektu lub zadania.

Wyszczególnienie	Kwoty dotyczące przejęcia i spłaty zobowiązań po samodzielnym publicznym zakładach opieki zdrowotnej oraz pokrycia ujemnego wyniku									
	Przychody z tytułu kredytów, pożyczek, emisji papierów wartościowych powstające w związku z zawartą po dniu 1 stycznia 2013 r. umową na realizację programu, projektu lub zadania finansowanego w całości lub co najmniej 50% środkami, o których mowa w art. 5 ust. 1 pkt 2 ustawy	w tym:	Kwota zobowiązań wynikających z przejęcia przez samorząd terytorialnego zobowiązań po likwidowanych i przekształconych samodzielnych zakładach opieki zdrowotnej	Dochody budżetowe z tytułu dotacji celowej z budżetu państwa, o której mowa w art. 196 ustawy z dnia 15 kwietnia 2011 r. o działalności leczniczej (Dz. U. z 2013 r. poz. 217, z późn. zm.)	Wysokość zobowiązań podlegających umorzeniu, o którym mowa w art. 190 ustawy o działalności leczniczej	Wydatki na spłatę przejętych zobowiązań samodzielnego publicznego zakładu opieki zdrowotnej przekształconego na zasadach określonych w przepisach o działalności leczniczej	Wydatki na spłatę przejętych zobowiązań samodzielnego publicznego zakładu opieki zdrowotnej	Wydatki na spłatę zobowiązań samodzielnego publicznego zakładu opieki zdrowotnej przelanych do końca 2011 r. na podstawie przepisów o zakładach opieki zdrowotnej	Wydatki bieżące na pokrycie ujemnego wyniku finansowego samodzielnego publicznego zakładu opieki zdrowotnej	
Lp	12.8	12.8.1	13.1	13.2	13.3	13.4	13.5	13.6	13.7	
Formuła										
2016	0,00		0,00	0,00	0,00	0,00	0,00	0,00	0,00	
2017	0,00		0,00	0,00	0,00	0,00	0,00	0,00	0,00	
2018	0,00		0,00	0,00	0,00	0,00	0,00	0,00	0,00	
2019	0,00		0,00	0,00	0,00	0,00	0,00	0,00	0,00	
2020	0,00		0,00	0,00	0,00	0,00	0,00	0,00	0,00	
2021	0,00		0,00	0,00	0,00	0,00	0,00	0,00	0,00	
2022	0,00		0,00	0,00	0,00	0,00	0,00	0,00	0,00	
2023	0,00		0,00	0,00	0,00	0,00	0,00	0,00	0,00	
2024	0,00		0,00	0,00	0,00	0,00	0,00	0,00	0,00	

Wyszczególnienie	Dane uzupełniające o długi i jego spłacie						Wynik operacji niekasowych wpływających na kwotę długu ( m.in. umorzenia, różnice kursowe) x
	Splaty rat kapitałowych oraz wykup papierów wartościowych, o których mowa w pkt. 5.1., wynikające wyłącznie z tytułu zobowiązań już zaciągniętych x	Kwota długu, którego planowana spłata dokona się z wydatków budżetu x	Wydatki zmniejszające dług x	spłata zobowiązań wymagalnych z lat poprzednich, innych niż w poz. 14.3.3 x	związane z umowami zaliczanymi do tytułów dłużnych wliczanych do państwowego długu publicznego	wypłaty z tytułu wymagalnych poręczeń i gwarancji x	
Lp	14.1	14.2	14.3	14.3.1	14.3.2	14.3.3	14.4
Formuła							
2016	2 827 900,00	0,00	0,00	0,00	0,00	0,00	0,00
2017	1 859 864,00	0,00	0,00	0,00	0,00	0,00	0,00
2018	2 007 728,00	0,00	0,00	0,00	0,00	0,00	0,00
2019	2 087 728,00	0,00	0,00	0,00	0,00	0,00	0,00
2020	1 563 728,00	0,00	0,00	0,00	0,00	0,00	0,00
2021	1 069 080,00	0,00	0,00	0,00	0,00	0,00	0,00
2022	1 045 080,00	0,00	0,00	0,00	0,00	0,00	0,00
2023	989 080,00	0,00	0,00	0,00	0,00	0,00	0,00
2024	621 569,34	0,00	0,00	0,00	0,00	0,00	0,00


\* informacja o spełnieniu wskaźnika spłaty zobowiązań określonego w art. 243 ustawy po uwzględnieniu zobowiązań związku współtworzonego przez jednostkę samorządu terytorialnego, oraz po uwzględnieniu ustawowych wyłączeń zostanie automatycznie wygenerowana przez aplikację wskazaną przez Ministra Finansów, o której mowa w § 4 ust. 1 rozporządzenia Ministra Finansów z dnia 10 stycznia 2013 r. w sprawie wieloletniej prognozy finansowej jednostki samorządu terytorialnego (Dz.U. poz. 86, z późn. zm.). Automatycznie wyliczenia danych na podstawie wartości historycznych i prognozowanych przez jednostkę samorządu terytorialnego dotyczą w szczególności także poz. 9.6-9.6.1 i pozycji z sekcji nr 16.

\*\* Należy wskazać jedną z następujących podstaw prawnych: art. 240a ust. 4 / art. 240a ust. 8 / art. 240b ustawy określającą procedurę jaką objęta jest jednostka samorządu terytorialnego.

x - pozycje oznaczone symbolem „x” sporządza się na okres, na który zaciągnięto oraz planuje się zaciągnąć zobowiązania dłużne (prognoza kwoty długu). Okres ten nie podlega wydłużeniu w sytuacji planowania wydatków z tytułu niewymagalnych poręczeń i gwarancji. W przypadku planowania wydatków z tytułu niewymagalnych poręczeń i gwarancji w okresie dłuższym niż okres, na który zaciągnięto oraz planuje się zaciągnąć zobowiązania dłużne, informację o wydatkach z tytułu niewymagalnych poręczeń i gwarancji, wykraczających poza wspomniany okres, należy zamieścić w objaśnieniach do wieloletniej prognozy finansowej. W przypadku, gdy kwoty wydatków wynikające z limitów wydatków na przedsięwzięcia wykraczają poza okres prognozy kwoty długu to pozycje oznaczone symbolem „x” sporządza się do ostatniego roku, na który ustalono limit wydatków na realizację przedsięwzięć

16) Pozycje sekcji 15 są wykazywane wyłączenie przez jednostki samorządu terytorialnego emitujące obligacje przychodowe.

17) Pozycje sekcji 16 wykazują wyłączenie jednostki objęte procedurą wynikającą z art. 240a lub art. 240b ustawy






## Wykaz przedsięwzięć do WPF

Załącznik nr 2 do uchwały Nr XXVIII/265/16 Rady Miejskiej w Międzyrzeczu z dnia 29 listopada 2016r. zastępujący załącznik nr 1 do uchwały Nr XVII/140/15 Rady Miejskiej w Międzyrzeczu z dnia 29 grudnia 2015r. ze zm.


kwoty w  
zł

L.p.	Nazwa i cel	Jednostka odpowiedzialna lub koordynująca	Okres realizacji		Łączne nakłady finansowe	Limit 2016	Limit 2017	Limit 2018	Limit 2019	Limit zobowiązań
			od	do						
1	Wydatki na przedsięwzięcia-ogółem (1.1+1.2+1.3)				27 180 057,35	6 821 982,00	8 191 480,00	1 735 000,00	0,00	16 748 462,00
1.a	- wydatki bieżące				257 280,00	121 353,00	100 000,00	0,00	0,00	221 353,00
1.b	- wydatki majątkowe				26 922 777,35	6 700 629,00	8 091 480,00	1 735 000,00	0,00	16 527 109,00
1.1	Wydatki na programy, projekty lub zadania związane z programami realizowanymi z udziałem środków, o których mowa w art.5 ust.1 pkt 2 i 3 ustawy z dnia 27 sierpnia 2009r. o finansach publicznych (Dz.U.Nr 157, poz.1240,z późn.zm.), z tego:				17 214 520,35	1 927 609,00	4 161 243,00	735 000,00	0,00	6 823 852,00
1.1.1	- wydatki bieżące				0,00	0,00	0,00	0,00	0,00	0,00
1.1.2	- wydatki majątkowe				17 214 520,35	1 927 609,00	4 161 243,00	735 000,00	0,00	6 823 852,00
1.1.2.1	Budowa drogi gminnej w miejscowości Pieski - Poprawa bezpieczeństwa na drogach publicznych	JUM - Urząd Miejski w Międzyrzeczu	2015	2016	492 615,00	460 221,00	0,00	0,00	0,00	460 221,00
1.1.2.2	Przebudowa drogi gminnej w miejscowości Św. Wojciech - Poprawa bezpieczeństwa na drogach publicznych	JUM - Urząd Miejski w Międzyrzeczu	2015	2016	1 357 672,00	1 340 383,00	0,00	0,00	0,00	1 340 383,00
1.1.2.3	Przebudowa drogi gminnej w miejscowości Bukowiec - Poprawa bezpieczeństwa na drogach publicznych	JUM - Urząd Miejski w Międzyrzeczu	2015	2017	1 403 191,00	20 000,00	1 372 859,00	0,00	0,00	1 392 859,00
1.1.2.4	Przebudowa drogi gminnej w miejscowości Gorzyca - Poprawa bezpieczeństwa na drogach publicznych	JUM - Urząd Miejski w Międzyrzeczu	2015	2017	1 188 761,00	20 000,00	1 158 384,00	0,00	0,00	1 178 384,00
1.1.2.5	Przebudowa drogi gminnej w miejscowości Kaława - Poprawa bezpieczeństwa na drogach publicznych	JUM - Urząd Miejski w Międzyrzeczu	2015	2016	22 749,00	240,00	0,00	0,00	0,00	240,00
1.1.2.6	Przebudowa drogi gminnej w miejscowości Zółwin - Poprawa bezpieczeństwa na drogach publicznych	JUM - Urząd Miejski w Międzyrzeczu	2015	2016	19 237,35	240,00	0,00	0,00	0,00	240,00




## Dokument podpisany elektronicznie

L.p.	Nazwa i cel	Jednostka odpowiedzialna lub koordynująca	Okres realizacji		Łączne nakłady finansowe	Limit 2016	Limit 2017	Limit 2018	Limit 2019	Limit zobowiązań
			od	do						
1.1.2.7	Przebudowa dróg gminnych w miejscowości Kalsko - Poprawa bezpieczeństwa na drogach publicznych	JUM - Urząd Miejski w Międzyrzeczu	2015	2016	30 894,00	3 075,00	0,00	0,00	0,00	3 075,00
1.1.2.8	Rozbudowa SP 3 w Międzyrzeczu o oddział przedszkolny - Stworzenie miejsc dla dzieci w wieku przedszkolnym	JUM - Urząd Miejski w Międzyrzeczu	2015	2017	3 956 193,00	0,00	1 085 000,00	0,00	0,00	1 085 000,00
1.1.2.9	Termomodernizacja budynku byłego ogniska muzycznego przy ul. Świerczewskiego w Międzyrzeczu - Stworzenie lokali użytkowych	JUM - Urząd Miejski w Międzyrzeczu	2016	2017	1 082 208,00	7 450,00	150 000,00	0,00	0,00	157 450,00
1.1.2.10	Termomodernizacja wraz z montażem OZE Gimnazjum nr 2 w Międzyrzeczu - Efektywność energetyczna i wykorzystanie odnawialnych źródeł energii ograniczających emisję zanieczyszczeń do powietrza	JUM - Urząd Miejski w Międzyrzeczu	2015	2018	3 550 000,00	0,00	15 000,00	510 000,00	0,00	525 000,00
1.1.2.11	Termomodernizacja wraz z montażem OZE Przedszkola nr 4 w Międzyrzeczu - Efektywność energetyczna i wykorzystanie odnawialnych źródeł energii ograniczających emisję zanieczyszczeń do powietrza	JUM - Urząd Miejski w Międzyrzeczu	2016	2018	1 541 000,00	41 000,00	0,00	225 000,00	0,00	266 000,00
1.1.2.12	Termomodernizacja wraz z montażem OZE Szkoły Podstawowej nr 3 w Międzyrzeczu - Efektywność energetyczna i wykorzystanie odnawialnych źródeł energii ograniczających emisję zanieczyszczeń do powietrza	JUM - Urząd Miejski w Międzyrzeczu	2015	2017	2 570 000,00	35 000,00	380 000,00	0,00	0,00	415 000,00
1.2	Wydatki na programy, projekty lub zadania związane z umowami partnerstwa publiczno-prywatnego, z tego:				0,00	0,00	0,00	0,00	0,00	0,00
1.2.1	- wydatki bieżące				0,00	0,00	0,00	0,00	0,00	0,00
1.2.2	- wydatki majątkowe				0,00	0,00	0,00	0,00	0,00	0,00
1.3	Wydatki na programy, projekty lub zadania pozostałe (inne niż wymienione w pkt 1.1 i 1.2), z tego				9 965 537,00	4 894 373,00	4 030 237,00	1 000 000,00	0,00	9 924 610,00
1.3.1	- wydatki bieżące				257 280,00	121 353,00	100 000,00	0,00	0,00	221 353,00



L.p.	Nazwa i cel	Jednostka odpowiedzialna lub koordynująca	Okres realizacji		Łączne nakłady finansowe	Limit 2016	Limit 2017	Limit 2018	Limit 2019	Limit zobowiązań
			od	do						
1.3.1.1	Aktualizacja zmiany studium uwarunkowań i kierunków zagospodarowania przestrzennego Gminy Międzyrzecz - Aktualizacja sposobu zagospodarowania terenu	JUM - Urząd Miejski w Międzyrzeczu	2016	2017	140 000,00	40 000,00	100 000,00	0,00	0,00	140 000,00
1.3.1.2	Opracowanie miejscowego planu zagospodarowania przestrzennego w obrębie Bobowicko - Stworzenie warunków do rozwoju budownictwa mieszkaniowego	JUM - Urząd Miejski w Międzyrzeczu	2011	2016	24 000,00	18 450,00	0,00	0,00	0,00	18 450,00
1.3.1.3	Opracowanie programu ochrony środowiska dla Gminy Międzyrzecz na lata 2016 - 2019 - Poprawa i uporządkowanie zarządzania środowiskiem na terenie gminy, poprawa jakości środowiska naturalnego	JUM - Urząd Miejski w Międzyrzeczu	2015	2016	15 000,00	14 000,00	0,00	0,00	0,00	14 000,00
1.3.1.4	Projekt założeń do planu zaopatrzenia w ciepło, energię elektryczną i paliwa gazowe Miasta i Gminy Międzyrzecz na lata 2016-2030 - Zapewnienie niezawodnego i pełnego systemu zaspokojenia potrzeb energetycznych odbiorców na terenie gminy	Urząd Miejski w Międzyrzeczu	2015	2016	12 300,00	12 300,00	0,00	0,00	0,00	12 300,00
1.3.1.5	Sporządzenie miejscowego planu zagospodarowania przestrzennego części zespołu Centralnego Odcinka Międzyrzeckiego Rejonu Umocnionego - Stworzenie warunków do realizacji inwestycji infrastrukturalnych służących wykonywaniu zadań własnych w zakresie kultury i kultury fizycznej	JUM - Urząd Miejski w Międzyrzeczu	2015	2016	23 590,00	11 390,00	0,00	0,00	0,00	11 390,00
1.3.1.6	Sporządzenie zmiany miejscowego planu zagospodarowania przestrzennego miasta Międzyrzecz - Osiedle nad Obrą - Zagospodarowanie wód opadowych	JUM - Urząd Miejski w Międzyrzeczu	2015	2016	18 800,00	13 800,00	0,00	0,00	0,00	13 800,00
1.3.1.7	Sporządzenie zmiany miejscowego planu zagospodarowania przestrzennego miasta Międzyrzecz - osiedle Zachodnie - Umożliwienie racjonalnego zagospodarowania i zabudowy nieruchomości prywatnych oraz nieruchomości stanowiących własność gminy, a przeznaczonych do ewentualnej sprzedaży	JUM - Urząd Miejski w Międzyrzeczu	2015	2016	23 590,00	11 413,00	0,00	0,00	0,00	11 413,00



L.p.	Nazwa i cel	Jednostka odpowiedzialna lub koordynująca	Okres realizacji		Łączne nakłady finansowe	Limit 2016	Limit 2017	Limit 2018	Limit 2019	Limit zobowiązań
			od	do						
1.3.2	- wydatki majątkowe				9 708 257,00	4 773 020,00	3 930 237,00	1 000 000,00	0,00	9 703 257,00
1.3.2.1	Budowa obwodnicy miasta Międzyrzecz /dokumentacja projektowa/- Poprawa bezpieczeństwa na drogach publicznych	JUM - Urząd Miejski w Międzyrzeczu	2016	2017	250 000,00	100 000,00	150 000,00	0,00	0,00	250 000,00
1.3.2.2	Przebudowa ulic Waszkiewicza i Świerczewskiego w Międzyrzeczu - etap V - Poprawa bezpieczeństwa na drogach publicznych	JUM - Urząd Miejski w Międzyrzeczu	2015	2016	4 221 420,00	4 216 420,00	0,00	0,00	0,00	4 216 420,00
1.3.2.3	Remont i przebudowa Stadionu Miejskiego w Międzyrzeczu w zakresie budowy kompleksu lekkoatletycznego i remontu płyty boiska do piłki nożnej - Poprawa stanu technicznego obiektu i przystosowanie go do przepisów bezpieczeństwa	JUM - Urząd Miejski w Międzyrzeczu	2016	2018	5 236 837,00	456 600,00	3 780 237,00	1 000 000,00	0,00	5 236 837,00

